

## Passlista för ARTFEX universala burar och grindar , uppdaterad 13/9-2022.

### Innehållsförteckning:

Sid 1:	Allmän information
Sidan 2-9:	Produktpresentationer
Sidan 11 - 52:	Bilmärken i bokstavsordning
Sidan 53- 58:	Tillbehör & ett urval av reservdelar
Sidan 59:	Beskrivning hur passlistan läses

### **ALLMÄN INFORMATION - del av text nedan är uppdaterad 21/4-2022**

Grindar & burar är i 1:a hand testade i helkombi & SUV modeller

När Artfex testar sina burar och grindar i bilarna görs detta i sk "tomma bagageutrymmen"

Artfex kan därför inte svara på kompatibiliteten ihop med andra tillverkares produkter

Med "tomma bagageutrymmen" menas:

UTAN bagagerums mattor, dessa finns i en mängd former modeller tjocklekar med mera

UTAN lastgaller som är bilens original eller från andra tillverkare.

UTAN kassetter som kan innehålla insynsskydd vilket ändå inte är brukbart om bur eller grind ska placeras i bagageutrymmet. Kassetten kan även innehålla lastnät i tyg eller till och med i vissa bilar vara uppdelade i två kassetter.

Last ska förankras och hur buren eller grinden förankras skiljer sig från bil till bil.

Det finns ingen standard på hur eller var en sk lastögla /surringsögla ska sitta eller se ut.

Det kan till och med saknas helt eller vara dolda bakom "paneltyg", små luckor eller dolda under

exempelvis en bagagerumsmatta.

Tips gällande grind : sitter bilens surringögla väldigt högt upp inåt i bagageutrymmet fäll baksätets ryggstöd och se om ni kan hitta något lämpligt att fästa spännremmen i.

*Samtliga burar kan behöva kilas upp närmast tröskelkant / tröskelpanelen för att dörren ska kunna öppnas.*

*Bilens tröskelpanel kan vara någon cm högre än själva bagagegolvet. Detta gäller även en "LT bur" med art nr 10010, 10011 & 10012 då tröskelhöjden på en bil med nedsänkt bagagegolv varierar från bil till bil.*

Om en bil kan ha en Small eller Medium kan självklart bilen även ha samma bur i LT format

LT burarna (10010 & 10011) kan endast monteras med välvd sida till höger men detta utesluter inte att

buren kan stå på motsatt sida i bilen men då med rak sida mot bilens ytter.

Angivet mått på Artfex burar är burens yttermått.

Om bilen är 7-sitsig har bur / grind testats med bakre (3e) sätesraden nedfällt/ urtagen.

Artfex Grind passar inte bilar som har nedsänkt bagagegolv. Höga tröskelkanten stoppar öppning av grindens dörr.

### **Uppdateringar i själva passlistan och 6 månader bakåt i tiden**

Dessa uppdateringar anger med månad och datum när vi senast uppdaterat information om en viss bil - kan vara en redan befintlig bil där vi ändrat / lagt till uppgifter eller så kan det handla om en helt ny bil. Datum syns längst ut till vänster framför aktuell bilmodell och det som är ändrat eller tillkommit har fet text.

**September 2022:** 13/9 Maxus. 13/9 Volvo V60 gen II. 1/9 BMW X3 G21. 1/9 Toyota C-HR.

**Augusti 2022:** 24/8 Audi A6 TFSI e, 24/8 Audi Q4 Etron, 24/8 BMW IX40/50/60.  
24/8 Renault Arkana & Astral. 24/8 Suzuki Vitara 2015- .

**Juli 2022:** 14/7 Audi Q2. 14/7 Kia EV6. 14/7 Kia Sportage . 14/7 Skoda Karoq

**Juni 2022:** 23/6 A-klass W176, 23/6 Mercedes-Benz EQA, 15/6 Kia Sportage.  
15/6 Citroen C5 X. 15/6 Peugeot 308 gen I, II & III.

**Maj. 2022:** 25/5: Audi Q5 Fy. Honda Jazz GE & GR. Hyundai Ionoq 5. Lexus RX & RXL.  
25/5: MB C-klass 205. MB CLS 218. MB GLA X156. MBGLB X247. Mitsubishi Outlander.  
25/5: Opel Astra G & H. VW ID3 . 5/5: Mazda CX-60. MG 5. MG EHS. MG Marvel R.  
5/5: VW ID5. WW Passat kombi med förtydning

**April 2022:** 21/4 Cupra modeller. 21/4 Hyundai Tucson. 12/4 Audi Q5 E-tron.  
12/4 BMW X3 & iX3. 12/4 BMW i4. 12/4 MB EQB. 12/4 MB GLC. 12/4 MB C-klass 206.

*Hundburen Medium Bred Gavel art nr 10013 som utgått i Januari 2021 har tagits bort från passlistan helt - den finns kvar i äldre sparade passlistor hos Artfex om någon behöver veta om den passar i aktuell bil eller inte.*

*Vi reserverar oss för eventuella fel. Vi försöker ta foton på bur och grind när vi testar i olika bilar. I flera fall kan vi få rapporterat till oss från Återförsäljare och direkt från konsumenter som själva testat och passar produkten uppdaterar vi numera inte passlistan utan bildbevis. Vi måste reserverar oss för att bitillverkaren kan ändra något i bilen utifrån den modell produkten testats i.*

### **Vilken bur passar min hund? Vilken bur ska jag ha till min hund?**

Vi har inte någon lista över vilken hund / hundras eller hund med en viss vikt ska eller kan ha för burstorlek.

Ta gärna del av vad Jordbruksverket skriver då de specificerat detta med transport av hund i bur i bil så utifrån deras text kan man få en uppfattningen om hur burens storlek bör vara i förhållande till hunden / hundarnas storlek.

<https://jordbruksverket.se/djur/hastar-och-sallskapsdjur/hundar/transportera-hundar>

2022-09-13

## BURAR av universalmodell

bilder ej skalenliga

Samtliga burar har dörr som öppnas uppåt

Artfex har per den 13/9-22 8 olika burar i 5 storlekar i sitt sortiment - samtliga presenteras nedan  
3 nya modeller kommer inom kort presenteras lite närmare

Vi benämner burarna som universalmodell, eftersom en och samma bur får plats i många olika bilar i själva bagageutrymmet, men det innebär inte att buren kan passa i alla bilar eftersom bilens form och storlek är helt avgörande om buren får plats. *Angivet mått på Artfex burar är burens yttermått.*

I en bil ser en och samma bur liten ut och i en annan bil ser buren stor ut vilket så blir när bilarna är olika stora i bagageutrymmet.



**Artfex Hundbur SMALL**  
Art nr 10001  
Bredd: 423  
Höjd: 500  
Djup: 670  
Vikt 12,1kg (13,1kg)

Burens dörr är placerad på burens bredd som är 423  
Dörren på buren öppnas uppåt

Burens har en rak och en välvd sida (670) vilket innebär att vid montering väljer man om buren ska ha sin välvda sida till höger eller vänster i bagaget på bilen.

I och med att burens konstruktion är "speglad" kan buren monteras spegelvänt i efterhand.

Burens kan likväl användas med rak sida mot bilens yttersida om detta passar bättre i er bil.

bilder ej skalenliga


**Artfex Hundbur Small LT**  
Art nr 10010  
Bredd: 423  
Höjd: 500  
Djup: 670  
Tröskel totalt 140mm (fast mått)  
Vikt 12,9kg (13,9kg)

Burens dörr är placerad på burens bredd som är 423  
Dörren på buren öppnas uppåt

Tröskelfunktion och den kortare dörren är endast monteringsbar där burens välvda sida är till höger. Tröskeln är inte justerbar.  
Dörren har ett dörrstopp som lappar över mot tröskeln om 2cm

Burens kan likväl stå till höger eller vänster i bilens bagageutrymme om detta passar bättre i bilen.

Burens kan likväl stå till höger eller vänster i bilens bagageutrymme om detta passar bättre i bilen.  
Ej vänderbar.



bilder ej skalenliga



### Artfex Hundbur MEDIUM

Art nr 10002  
Bredd: 495  
Höjd: 675  
Djup: 830  
Vikt 16,1kg (17,6kg)



Burens dörr är placerad på burens bredd som är 495  
Dörren på buren öppnas uppåt

Buren har en rak och en välvd sida (830) vilket innebär att vid montering väljer man om buren ska ha sin välvda sida till höger eller vänster i bagaget på bilen.

I och med att burens konstruktion är "speglad" kan buren monteras spegelvänt i efterhand.

Buren kan likväl användas med rak sida mot bilens yttersida om detta passar bättre i er bil.



bilder ej skalenliga

### Artfex Hundbur MEDIUM LT

Art nr 10011  
Bredd: 495  
Höjd: 675  
Djup: 830  
Tröskel totalt 110mm (fast mått)  
Vikt 17kg (18,5kg)

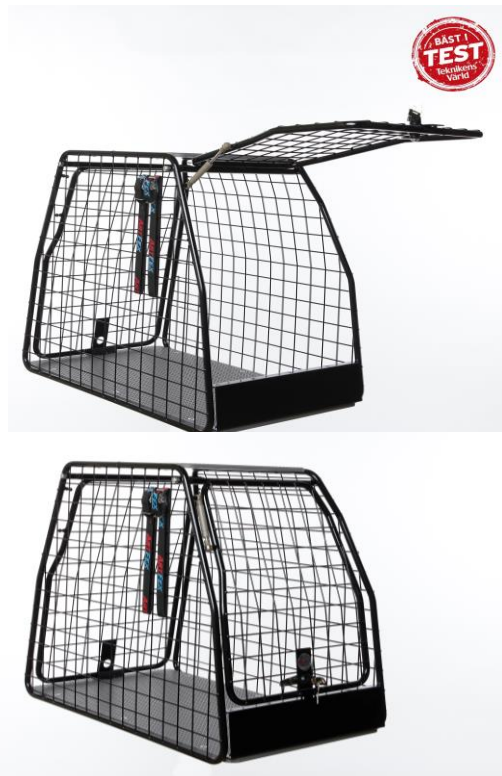



Burens dörr är placerad på burens bredd som är 495  
Dörren på buren öppnas uppåt

Tröskelfunktion och den kortare dörren är endast monteringsbar där burens välvda sida är till höger. Tröskeln är inte justerbar. Dörren har ett dörrstopp som lappar över mot tröskeln om 2cm

Buren kan likväl stå till höger eller vänster i bilens bagageutrymme om detta passar bättre i bilen.  
Ej värdbar.

bilder ej skalenliga





**Artfex Hundbur Xxxxxx Xxxx NYHET INOM KORT**  
 Art nr 10014  
 Bredd  
 Höjd  
 Djup  
 Tröskel totalt 110mm (fast mått)  
 Vikt xx

←  
 Burens dörr är placerad på burens bredd som är xxx  
 Dörren på buren öppnas uppåt

Tröskelfunktion och den kortare dörren är endast monteringsbar där burens välvda sida är till höger. Tröskeln är inte justerbar. Dörren har ett dörrstopp som lappar över mot tröskeln om 2cm.

Buren kan likväl användas med rak sida mot bilens uttersida om detta passar bättre i er bil. Ej användbar

Den nya burmodell kommer ha det Nya Röda låset vid framskans

bilder ej skalenliga



**Artfex Medium Gavel**  
 Art nr 10012  
**Bredd: 830**  
 Höjd: 675  
 Djup: 495  
 Tröskel totalt ca 110mm (fast mått)  
 Vikt 20,1kg (21,6kg)

←  
 Dörren på denna bur är på den välvda 830 sidan.

Buren dörr öppnas uppåt, som på alla Artfex burar, och dörren på denna bur är förmonterad på den välvda sida som är 830 bred. Även tröskeln är förmonterad på dörrsida. Ej användbar.

Dörren har ett dörrstopp som lappar över mot tröskeln om 2cm.

Burens storlek volymmässigt är identiskt som en Artfex Medium 10002 & Medium LT 10011.

Namnet Gavel är för att den burmodellens dörr finns på Artfex Medium burens "gavelsida"  
Ej användbar.

bilder ej skalenliga



### Artfex Hundbur MEDIUM BRED

Art nr 10004  
 Bredd: 653  
 Höjd: 675  
 Djup: 830  
 Vikt 19,7kg (21,2kg)



Burens dörr är placerad på burens bredd som är 495  
 Dörren på buren öppnas uppåt

Buren har en rak och en välvd sida (830) vilket innebär att vid montering väljer man om buren ska ha sin välvda sida till höger eller vänster i bagaget på bilen.

I och med att burens konstruktion är "speglad" kan buren monteras spegelvänt i efterhand.

Buren kan likväl användas med rak sida mot bilens yttersida om detta passar bättre i er bil.

bilder ej skalenliga

Buren Medium Bred Gavel art nr 10013 som utgått i Januari 2021 har tagits bort helt från passlistan - den finns kvar i äldre sparade passlistor hos Artfex om någon behöver veta om den passar i aktuell bil eller inte.



### Artfex Hundbur Xxxxxx Xxxx Xxxx NYHET INOM KORT

Art nr 10025  
 Bredd  
 Höjd  
 Djup  
 Tröskel totalt 110mm (fast mått)  
 Vikt xx



Burens dörr är placerad på burens bredd som är xxx  
 örren på buren öppnas uppåt

Tröskelfunktion och den kortare dörren är endast monteringsbar där burens välvda sida är till höger. Tröskeln är inte justerbar. Dörren har ett dörrstopp som lappar över mot tröskeln om 2cm.

Buren kan likväl användas med rak sida mot bilens yttersida om detta passar bättre i er bil.

Ej värdbar

En annan burmodell kommer ha det Nya Röda låset vid frans

bilder ej skalenliga



**Artfex Hundbur Xxxxxx Xxxx Xx.... NYHET INOM KORT**  
 Art nr 100XX  
 Bredd  
 Höjd  
 Djup  
 Tröskel totalt 110mm (fast mått)  
 Vikt xx

←

Burens dörr är placerad på burens bredd som är xxx  
 Dörren på buren öppnas uppåt

Tröskelfunktion och den kortare dörren är endast monteringsbar där burens välvda sida är till höger. Tröskeln är inte justerbar. Dörren har ett dörrstopp som lappar över mot tröskeln om 2cm.

Buren kan likväl användas med rak sida mot bilens yttersida om detta passar bättre i er bil.  
 Ej vändbar

Ena burmodellen kommer ha det Nya Röda låset vid frans

**Snart lanseras en ny burmodell**

**Snart lanseras en ny burmodell**

bilder ej skalenliga


**Artfex Hundbur LARGE**  
 Art nr 10003  
 Bredd: 653  
 Höjd: 725  
 Djup: 920  
 Vikt 20,6kg (22,4kg)

→

Buren har en rak och en välvd sida (920) vilket innebär att vid montering väljer man om buren ska ha sin välvda sida till höger eller vänster i bagaget på bilen.

I och med att burens konstruktion är "speglad" kan buren monteras spegelvänt i efterhand.

Buren kan likväl användas med rak sida mot bilens yttersida om detta passar bättre i er bil.



bilder ej skalenliga



**Artfex Hundbur DUBBEL**  
 Art nr 10005  
 Bredd: 980  
 Höjd: 675  
 Djup: 830

← Vikt 32,6kg (ca 18 kg /st)  
 Buren paketeras i två enskilda kartonger

Det ingår en heltäckande mellanvägg.  
 Vill man använda buren som en enda stor bur går detta utmärkt för att buren fungerar även utan mellanväggen.

Varje burhalva är som en Artfex Medium i storlek

bilder ej skalenliga




Krocktestad och godkänd Säkerhetssele  
 Justerbar och passar samtliga Artfex burar.  
 Art nr 10020

Testad och godkänd av:  
 SP Statens tekniska forskningsinstitut.

Testet är utfört enligt ECE-R17 som är en Europastandard för förankring av last i bil.

Krocktestets video finns på [www.artfex.se](http://www.artfex.se)

Mer info från sidan 53

Mer tillbehör till Artfex bur och grind finns på sidan 53 i denna passlista

**Vilken bur passar min hund?**

**Vilken bur ska jag ha till min hund?**

Vi för ingen lista över vilken hund / hundras eller hund med en viss vikt ska eller kan ha för burstorlek. Hänvisar till Jordbruksverket som formulerat det bra på sin sida när det gäller val av bur till hund för transport i bil.

<https://jordbruksverket.se/djur/hastar-och-sallskapsdjur/hundar/transportera-hundar>

***Tänk på att buren ska passa i bilen men den ska även passa hunden.***

## GRINDAR av universalmodell

bilder ej skalenliga

Samtliga grindar har dörr / dörrar som öppnas uppåt

Artfex har totalt 4 grindar i sitt sortiment - Grind Modell 1 & Grind Modell 2 som vardera finns som Enkeldörr respektive Dubbeldörr - samtliga presenteras nedan

Vi benämner grindarna som universalmodell, eftersom en och samma grind kan passa i många olika bilar bagageutrymme, men det innebär inte att grinden kan passa i alla bilar eftersom bilens form och storlek är helt avgörande om grinden får plats.

Det innebär att en och samma grind kan se olika ut i olika bilar då bilarna har olika form.



### **Artfex grind Modell 1 DUBBELDÖRR** Art nr 10006

Bredd: 90

Med utfyllnadsenheten Hundben bortåt 120cm bred  
(8 st Hundbenen och dess fäste är silverkromaterade)

Höjd: 68cm mätt när den är monterad i "högsta höjd"  
Med den övre utfyllnadsenheten: 78cm mätt från det att grinden är monterad i "högsta höjd"

Dörrens öppning bredd: 42cm, höjd 62cm  
Grindens golvram är 74cm djup och 90cm bred och denna golvram är inte justeringsbar i storlek.  
Vikt 14,6kg (ca 16,3kg)

Det är 11 1/2 nätrutor på höjden i själva dörren på en Modell 1 grind

bilder ej skalenliga



### **Artfex Universalgrind för bil Modell 1 ENKELDÖRR** Art nr 10008

Bredd: 90

Med utfyllnadsenheten Hundben bortåt 120cm bred  
(8st Hundbenen och dess fäste är silverkromaterade)

Höjd: 68cm mätt när den är monterad i "högsta höjd"  
Med den övre utfyllnadsenheten: 78cm mätt från det att grinden är monterad i "högsta höjd"

Dörrens öppning bredd: 85cm, höjd 62cm  
Grindens golvram är 74cm djup och 90cm bred och denna golvram är inte justeringsbar i storlek.  
Vikt 12,6kg (ca 14,4kg)

Det är 11 1/2 nätrutor på höjden i själva dörren på en Modell 1 grind





**Artfex Universalgrind för bil Modell 2 DUBBELDÖRR**  
Art nr 10007

Bredd: 90  
Med utfyllnadsenheten Hundben bortåt 120cm bred  
(8st Hundbenen och dess fäste är silverkromaterade)

Höjd: 75cm mätt när den är monterad i "högsta höjd  
Med den övre utfyllnadsenheten: 85cm mätt från det  
att grinden är monterad i "högsta höjd

Dörrens öppning bredd: 42cm, höjd 68,5cm  
Grindens golvram är 74cm djup och 90cm bred och  
denna golvram är inte justeringsbar i storlek.  
Vikt 15,3kg (ca 17,1kg)



Det är 13 nätrutor på höjden i själva dörren  
på en Modell 2 grind




**Artfex Universalgrind för bil Modell 2 ENKELDÖRR**  
Art nr 10009

Bredd: 90  
Med utfyllnadsenheten Hundben bortåt 120cm bred  
(8st Hundbenen och dess fäste är silverkromaterade)

Höjd: 75cm mätt när den är monterad i "högsta höjd  
Med den övre utfyllnadsenheten: 85cm mätt från det  
att grinden är monterad i "högsta höjd

Dörrens öppning bredd: 85cm, höjd 68,5cm  
Grindens golvram är 74cm djup och 90cm bred och  
denna golvram är inte justeringsbar i storlek.  
Vikt 13kg (ca 14,4kg)

Det är 13 nätrutor på höjden i själva dörren på en Modell 2 grind



Samtliga grindar som levererats från Artfex sedan augusti/september 2018  
har utfyllnadsenhet på sidorna i form av HUNDBEN

Utfyllnadsenheterna de sk HUNDBENEN som ingår i Artfex Grind  
kan fästas på flera sätt för att bättre passa bilens unika form  
Det ingår 8st hundben till 10006,10007,10008 & 10009  
Hundbenen är silverkromaterade

Dessa hundben kan köpas som reservdel från våra Återförsäljare  
Finns både som 1-pack eller i 8-pack.

Grinden i sig oavsett om det är en enkeldörr eller dubbeldörrens grind är inte ändrad

Äldre modell "pinne med knapp" har helt utgått ur sortimentet 2019-12-31

## Artfex NYA avdelare

Art nr 10023

Beställningsbar från och med 17/1-2022

Vikt ca 5,9kg

Denna avdelare är ett tillbehör som kan köpas till och kan bara monteras fast på Artfex Grind Modell 1 Dubbeldörr eller Artfex Grind Modell 2 Dubbeldörr

*Mellan dörrarna sitter det ett "stag" som har två fästpunkter som avdelaren monteras fast i och detta "stag" saknas på Enkeldörrsgrinden*

Avdelaren är inte justerbar i höjd. Monterad på en grind är den ca 70cm hög.

Avdelaren är justerbar på djupet, dvs från grinden mot bilens ryggstöd. Ca 115cm i djupled i nedersta läget.



Bild ovan visar den nya avdelaren monterad på en Artfex Universalgrind Modell 1 Dubbeldörr.



Bild ovan visar den nya avdelaren monterad på en Artfex Universalgrind Modell 2 dubbeldörr.

*Den kan inte monteras fast på en Artfex grind 1 Enkeldörr eller Modell 2 Enkeldörr*

*Den kan inte monteras fast fristående i bilens bagage*

*Den kan inte monteras fast på ett skydds- eller Lastgaller.*

*Avdelaren är inte justerbar i höjd vilket kan innebära att den inte når hela vägen upp till innertaket i bilen ~*

## UTGÅTT - art nr 10021 & 10022

10021 = Avdelare Small & 10022 Avdelare Large är helt borttagna från passlistan passlistor från 2022.

Har ni ex fått tag på en begnad eller funderar på att köpa en begnad och behöver ni veta om den kan passa

i er bil kan ni rekvrirera den passlista som är daterad 20211229 från Artfex via mail [info@artex.se](mailto:info@artex.se)



**Avdelare SMALL**

Art nr 10021



**Avdelare LARGE**

Art nr 10022

Dessa två avdelare kan endast monteras på grind med dubbeldörr.

Mer tillbehör till Artfex bur och grind finns på sidan 53 i denna passlista

Artfex benämner bur och grind som universalmodell men det innebär inte att de kan passa i alla bilar som finns eftersom bilens form och storlek avgör om buren eller grinden får plats eller inte.

Vi reserverar oss för eventuella fel.

Vi försöker i möjligaste mån ta foton på bur och grind när vi på Artfex testat bur / grind i en bil.

25-maj Notera att vissa artikel nr står med kursiv stil, dessa passar men gäller det ex bil med plant golv då är en bur med tröskelfunktion kanske inte behövt men buren passar

## Bilmärken från A till V

ALFA ROMEO Burar		10001 = Small. 10002 = Medium. 10012 = Medium Gavel 10004 = Medium Bred. 10003 = Large. 10005 = Dubbel	10010 = Small LT. 10011 = Medium LT.	10014 = Nyhet inom kort 10025 = Nyhet inom kort 100XX = Nyhet inom kort
156 sw Bil med hög tröskel	1997-2006	OK: -	Ej test: 10001, 10010	Passar inte: 10002, 10011, 10012, 10004, 10003, 10005
159 sw Bil med hög tröskel	2006-2011	OK: -	Ej test: 10010, 10011, 10012	Passar inte: 10001, 10002, 10004, 10003, 10005
Stelvia (949)		OK: 10001, 10010, 10002, 10011, 10004	Ej test: 10012, 10005	Passar inte: 10003,

ALFA ROMEO Grindar		Art nr 10006 = Modell 1 Dubbeldörr Art nr 10008 = Modell 1 Enkeldörr Art nr 10007 = Modell 2 Dubbeldörr Art nr 10009 = Modell 2 Enkeldörr	Avdelare Art nr 10023 (kan bara användas ihop med Artfex grind dubbeldörr) Beställningsbar från och med 17/1-2022
156sw & 159sw	1997-2011	Passar ej	Passar ej
Stelvio (949)		Ej test	Ej test

AIWAYS Burar		10001 = Small. 10002 = Medium. 10012 = Medium Gavel 10004 = Medium Bred. 10003 = Large. 10005 = Dubbel	10010 = Small LT. 10011 = Medium LT.	10014 = Nyhet inom kort 10025 = Nyhet inom kort 100XX = Nyhet inom kort
U5	2022-	OK: 10001, 10010	Ej test: 10002, 10011, 10012, 10004, 10003, 10005	Passar inte:

AIWAYS Grindar		Art nr 10006 = Modell 1 Dubbeldörr Art nr 10008 = Modell 1 Enkeldörr Art nr 10007 = Modell 2 Dubbeldörr Art nr 10009 = Modell 2 Enkeldörr	Avdelare Art nr 10023 (kan bara användas ihop med Artfex grind dubbeldörr) Beställningsbar från och med 17/1-2022
U5	2022-	ej test	ej test

Placering och färdigt resultat för de universella burarna och grindarna kan också skilja sig enormt från bil till bil då bilarna har olika former och storlekar



Artfex Dubbelbur 10005



Artfex Dubbelbur 10005

generella bilder på burar och grindar - ingen bilmodell angivet

<b>AUDI</b>		<b>Burar</b>		<b>1001 = Small.</b> <b>1002 = Medium.</b> <b>10012 = Medium Gavel</b> <b>10004 = Medium Bred.</b> <b>10003 = Large.</b> <b>10005 = Dubbel</b>	<b>10010 = Small LT.</b> <b>10011 = Medium LT.</b>	<b>10014 = Nyhet inom kort</b> <b>10025 = Nyhet inom kort</b> <b>100XX = Nyhet inom kort</b>
A3 3-dörrar (8P & 8V)	2003-	OK: -	Ej test: 10010, 10012	Passar inte: 10002, 10011, 10004, 10003, 10005		
Bil med justerbart bagagegolv, om 10010 & 10012 får plats kan golvet kanske behöva sänkas i lägsta nivå						
A3 5-dörrar (8PA)	2003-2012	OK: 10010*	Ej test: 10012	Passar inte: 10001, 10002, 10011, 10004, 10003, 10005		
*Sportback* * ev kan bur pallas upp något under dörrpartiet. Osäkert om bil har justerbart bagagegolv						
A3 5-dörrar (8V)	2013-	OK: 10010*	Ej test: 10011, 10012	Passar inte: 10001, 10002, 10004, 10003, 10005		
*Sportback* * ev kan bur pallas upp något under dörrpartiet. Bil har justerbart bagagegolv						
A3 5-dörrar (8Y)	2020-	OK: -	Ej test: 10001, 10010, 10012	Passar inte: 10001, 10002, 10004, 10003, 10005		
Golv i hög nivå						
A3 5-dörrar (8Y)	2020-	OK: -	Ej test: 10001, 10010, 10011, 10012	Passar inte: 10002, 10004, 10003, 10005		
Golv i låg nivå						
A4 Avant B5 & B6	1995 - 2004	OK: 10001, 10010	Ej test: 10002, 10011, 10012, 10004, 10005	Passar inte: 10003		
A4 Avant B7	2005-2008	OK: 10001, 10010, 10002, 10011, 10004, 10012	Passar inte: 10003, 10005			
A4 Avant B8	2008-2015	OK: 10001, 10010, 10012	Passar inte: 10002, 10011, 10004, 10003, 10005			
A4 Avant & Allrounder B9	2016-	OK: 10001, 10010, 10012	Passar inte: 10002, 10011, 10004, 10003, 10005			
A6 Avant C5	1998-2004	OK: 10001, 10010, 10002, 10011, 10012, 10004	Ej test: 10005	Passar inte: 10003		
A6 Avant & Allrounder C6	2004-2011	OK: 10001, 10010, 10002, 10011, 10012, 10004, 10005	Passar inte: 10003			
A6 Avant C7 & C8	2012-	OK: 10001, 10010, 10002*, 10011*, 10012*, 10004*, 10005*	Passar inte: 10003			
Allrounder C7 & C8 *både insynsskydd och lastnättskasett måste tas bort för att bur ska få plats.						
24-aug A6 Avant C8 TFSI e	2020-	OK: 10001, 10010,	Ej test: 10002, 10011, 10012, 10004	Passar inte: 10003, 10005		
<b>TFSI e modellen har ett uppbyggd bagagegolv vilket ger ett mindre bagageutrymme</b>						
E-tron med Plant golv OK: 10001, 10010, 10002* 10011*, 10012**, 10004*** 10002, 10011 & 10004 kan upplevas att det är tajt mellan bur och bakluckans ruta men går om bur är rätt placerad! *bur placeras "innanför" fästöglorna som finns på ryggstödet. **bur måste placeras i mitten av bagageutrymmet ***bur måste placeras mellan fästöglorna som finns på ryggstöden						
Passar inte: 10003, 10005						
E-tron med nedstänkt golv OK: 10010 Ej test: 10011, 10012 Passar inte: 10002, 10004, 10003, 10005						
E-tron Sportback OK: - Ej test: 10001, 10010, 10002, 10011, 100012, 10004 Passar inte: 10003, 10005						
14-jul Q2	2016/2017-	OK: 10001, 10010	Ej test: 10012	Passar inte: 10002, 10011, 10004, 10003, 10005		
Golv i hög nivå (plant)						
Q2	2016/2017-	OK: -	Ej test: 10001, 10010, 10012	Passar inte: 10002, 10011, 10004, 10003, 10005		
Golv i lång nivå						
Q2 TFSI	2016/2017-	OK: -	Ej test: 10001, 10010,	Passar inte: 10002, 10011, 10012, 10004, 10003, 10005		
Q3 kaross 8U	2011-2018	OK: 10010*	Ej test: 10001, 10012	Passar inte: 10002, 10011, 10004, 10003, 10005		
bilmodell med olika golvnivåer. Endast testat i bil med nedstänkt golv						
Q3 & Q3 TFSI e kaross F3	2018-	OK: -	Ej test: 10001, 10010, 10002, 10011, 10012, 10004, 10005	Passar inte: 10003		
Golv i högsta nivå - Bil kan ha olika höjdnivåer på bagagegolvet						
Q3 & Q3 TFSI e kaross F3	2018-	OK: -	Ej test: 10001, 10010, 10011, 10012	Passar inte: 10002, 10004, 10003, 10005		
Golv i låg (nedstänkt) nivå - Bil kan ha olika höjdnivåer på bagagegolvet						
Q3 & Q3 TFSI e sportback	2018-	OK: -	Ej test: 10001, 10010	Passar inte: 10002, 10011, 10012, 10004, 10003, 10005		
Golv i låg (nedstänkt) nivå - Bil kan ha olika höjdnivåer på bagagegolvet						
Q3 & Q3 TFSI e sportback	2018	OK: -	Ej test: 10001, 10010, 10011, 10012	Passar inte: 10002, 10004, 10003, 10005		
Golv i högsta nivå - Bil kan ha olika höjdnivåer på bagagegolvet						
24-aug Q4 E tron	2021	OK: 10001, 10010	Ej test: 10012	Passar inte: 10002, 10011, 10004, 10003, 10005		
Golv i hög nivå						
Q4 E tron	2021-	OK: 10010	Ej test: 10001, 10011, 10012	Passar inte: 10002, 10004, 10003, 10005		
Golv i låg nivå						
Q4 E tron Sportback	2021	OK: -	Ej test: 10001, 10010	Passar inte: 10002, 10011, 10012, 10004, 10003, 10015		
Q5 kaross 8R	2009-2016	OK: 10001, 10010, 10012	Passar inte: 10002, 10011, 10004, 10003, 10005			
Bil med fast baksäte. Bil kan ha justerbart bagagegolv.						
Q5 kaross 8R	2009-2016	OK: 10001, 10010, 10002*, 10011*, 10012, 10004*, 10005*	Passar inte: 10003			
Bil med tillval Baksäte Plus. Dvs skjubbart baksäte samt justerbart ryggstöd. * Skjув fram baksätet Bil kan ha justerbart bagagegolv						
Q5 kaross FY,	2016-	OK: 10001, 10010, 10012	Passar inte: 10002, 10011, 10004, 10003, 10005			
tröskelkant ca 5cm. Bil med fast baksäte. Bil kan ha justerbart bagagegolv.						
Q5 kaross FY,		OK: 10001, 10010, 10012	Ej test: 10002, 10011, 10004, 10005	Passar inte: 10003		
tröskelkant ca 5cm. Bil med tillval Baksäte Plus, dvs skjubbart baksäte samt justerbart ryggstöd. Bil kan ha justerbart bagagegolv						
25-maj Q5 kaross FY,		OK: 10001, 10010, 10012	Ej test: 10002, 10011, 10004,	Passar inte: 10003, 10005		
TFSI E (plug In hybrid) Bil med Baksäte Plus, dvs skjubbart baksäte samt justerbart ryggstöd. Bil har plant bagagegolv						
Q5 Sportback kaross FY	2021-	OK: -	Ej test: 10001, 10010	Passar inte: 10002, 10011, 10012, 10004, 10003, 10005		
12-apr Q5 e-tron	2022	OK: -	Ej test: 10001, 10010, 10002, 10011, 10012, 10004, 10003, 10005			
Q7 (4L)	2005-2015	OK: 10001, 10010, 10002, 10011, 10004, 10012,	Ej test: 10005	Passar inte: 10003		
Q7 (4M) 5-sitsig	2015-	OK: 10001, 10010, 10002, 10011, 10004, 10012, 10003, 10005				
bil med justerbart ryggstöd i baksäte						
Q7 TFSI e (4M) 5-sitsig		OK: 10001, 10010, 10002, 10011, 10004, 10012, 10005	Ej test: 10003			
ev kan bil ha justerbart ryggstöd i baksäte. Bilen har ett lite mer upphöjt golv än Q7 kaross 4M						
Q7 (4M) 7-sitsig	2015-	OK: 10001*, 10010*, 10002*, 10011*, 10012, 10004, 10003, 10005				
bil med justerbart ryggstöd i baksäte *bur kan placeras i bil när ett av de säten i 3e sätesraden används. Övriga burar kräver 3e sätesraden nedfäld						
Q8 (suvcupé)		OK: 10001, 10010	Ej test: 10012	Passar inte: 10002, 10011, 10004, 10003, 10005		
Q8 TFSI (suvcupé)		OK: -	Ej test: 10001, 10010, 10012	Passar inte: 10002, 10011, 10004, 10003, 10005		

### Audi: grindar finns på nästa sida

Placering och färdigt resultat för de universella burarna och grindarna kan också skilja sig enormt från bil till bil då bilarna har olika former och storlekar

<b>AUDI</b>	<b>Art nr 10006 = Modell 1 Dubbeldörr</b> <b>Art nr 10008 = Modell 1 Enkeldörr</b> <b>Art nr 10007 = Modell 2 Dubbeldörr</b> <b>Art nr 10009 = Modell 2 Enkeldörr</b>	<b>Avdelare</b> <b>Art nr 10023 (kan bara användas ihop</b> <b>med Artflex grind dubbeldörr)</b> <b>Beställningsbar från och med 17/1-2022</b>
<b>Grindar</b>		
A3 3- & 5-dörrars t o m 2020	Passar ej	Passar ej
A3 5-dörrar (8Y) (golv i hög nivå) 2020-	Ej test	Ej test
A3 5-dörrar (8Y) (golv i låg nivå) 2020-	Passar ej	Passar ej
A4 Avant B5 95-01/2001	Ej test	Ej test
A4 Avant B6 2001-2004	10007 eller 10009.	Avdelare 10023 endast ihop med 10007
A4 Avant B7 2005-2008	10006 eller 10008. 10007 eller 10009.	Avdelare 10023 endast ihop med 10006 eller 10007
A4 Avant B8 2008-2015	10006 eller 10008.	Avdelare 10023 endast ihop med 10006
A4 Avant / Avant Allrounder B9 2016-	10007 eller 10009.	Avdelare 10023 endast ihop med 10007
A6 Avant C5 1998-2004	Ej test	Ej test
A6 Avant / allrounder C6 & C7* 2004-2011-	10007 eller 10009.	Avdelare 10023 endast ihop med 10007
*För C7 kaross monteras grind i lutningshåll nr 3 & placeras ca 95-100cm ut ifrån ryggstödet botten om avdelare ska monteras.		
A6 Avant / allrounder C8 2018/2019	10007 eller 10009.	Avdelare 10023 endast ihop med 10007
*För C8 kaross monteras grind i lutningshåll nr 3 & grind placeras ca 17-18cm från tröskelpanel om avdelare ska monteras.		
A6 Avant C8 TFSI e 2020-	Ej test	Ej test
<b>TFSI e modellen har ett uppbyggd bagagegolv vilket ger ett mindre bagageutrymme</b>		
E-tron Golv i plan nivå	10007* eller 10009*.	Avdelare 10023* endast ihop med 10007
* lutningshåll 4 i kvarstämne på grind. ** Om avdelare ska användas ihop med 10007 rekommenderas lutningshåll nr 3 på grind och grind placeras då lite längre in på golvlet då grinden får en mer upprätt position.		
E-tron med nedstänkt golv	Grind passar inte bil med nedstänkt golv, måste vara i högsta som E-tron med plant golv se ovan.	
E-tron sportback	Grindar passar inte	Avdelare passar inte
Q2 Golv i hög nivå (plant) 2016/2017-	ej test	ej test
Q2 Golv i låg nivå	Passar ej	Passar ej
Q2 TFSI	ej test	ej test
Q3 kaross 8U 2011-	10007 eller 10009.	Avdelare passar inte i bilen
Förutsatt att bilen har golvnivå i högt läge		
Q3 kaross F3 2018 -	Ej test	Ej test
Q3 TFSI e Kaross F3	Ej test	Ej test
Q3 TFSI e kaross F3 Sportback	Passar ej	Passar ej
Q4 E tron Golv i hög nivå 2021-	Ej test	Ej test
Q4 E tron Golv i låg nivå 2021-	Ej test	Ej test
Q4 Sportback E-tron 2021-	Passar ej	Passar ej
Q5 kaross 8R 2009-2016	10007 eller 10009.	Avdelare 10023 endast ihop med 10007
Q5 kaross FY, tröskelkant ca 5cm 2016-	10007 eller 10009	ej testat avdelare
beroende på tillval kan bil ha skjubbart baksäte och justerbart ryggstöd. Liten kant grind placeras ca 1cm från tröskelpanel		
Q5 kaross FY, TFSI E (plug in hybrid) 2016-	10007 eller 10009	ej testat avdelare
Bil med Baksäte Plus, dvs skjubbart baksäte samt justerbart ryggstöd. Bil har plant bagagegolv		
Q5 Sportback kaross FY 2021-	Ej test	Passar ej
<b>Q5 e-tron</b> 2022-	bilen ej lanserad i Sverige - ej testat burar	
Q7 4L 2005-2015	Ej test	Ej test
Q7 4M 2015 -	10007 eller 10009 .	Avdelare 10023 endast ihop med 10007
3e sätesraden nedfald om bilen är 7-sitsig	Om grind placeras ca 17,5cm in från tröskellist bör monering ske i lutningshåll 2	
bil med justerbart ryggstöd i baksäte	Om grind placeras ca 10-12cm från tröskellist kan/bör monering ske i lutningshåll 3	
Q7 TFSI e 4M	Ej test	Ej test
5-sitsig modell	Bör ev kunna vara samma som ovan Q7 kaross 4M trots att TFSI e modellen har ett lite upphöjt bagagegolv	
ev kan bil ha justerbart ryggstöd i baksäte		
Q8 (suvcupé) 2018-	Ej test	Ej test

Placering och färdigt resultat för de universella burarna och grindarna kan också skilja sig enormt från bil till bil då bilarna har olika former och storlekar



generella bilder på burar och grindar - ingen bilmodell angivet

<b>BMW</b>		<b>10001 = Small.</b>	<b>10010 = Small LT.</b>	<b>10002 = Medium.</b>	<b>10011 = Medium LT.</b>	<b>10014 = Nyhet inom kort</b>
<b>Burar</b>		<b>10012 = Medium Gavel</b>	<b>10004 = Medium Bred.</b>	<b>10025 = Nyhet inom kort</b>	<b>100XX = Nyhet inom kort</b>	
		<b>10003 = Large.</b>	<b>10005 = Dubbel</b>			
1-serie kaross E87, F40		OK: -	Ej test: 10010	Passar ej: 10001,10002,10011,10012,10004,10003,10005		
1-serie kaross F20		OK: 10010*	Passar ej: 10001, 10002, 10011, 10012, 10004, 10003, 10005			
2-serie Active Tourer F45	2014-	OK: 10001, 10010, 10012*	*Fäll ryggestöd för att sedan ställa buren på plats. Fäll tillbaka ryggestöd. Hatthylla måste tas bort		Ej test: 10002, 10011, 10004, 10005	Passar ej: 10003
2-serie Gran Tourer 7-sitsig F46	testat när hela 3e sätesraden är nedfällt	OK: 10001, 10010, 10002, 10011, 10012, 10004			Ej test: 10003, 10005	
3-serie Touring E46 & E91	1998-2012	OK: 10001, 10010		Passar ej: 10002, 10011, 10012, 10004, 10003, 10005		
3-Serie Touring F31	2012-	OK: 10001*, 10010		Passar ej: 10002, 10011, 10012, 10004, 10003, 10005		
3-serie Touring G21		OK: 10001, 10010	Ej test: 10012	Passar ej: 10002, 10011, 10004, 10003, 10005		
3-serie Touring laddhybrid G21		OK: 10001, 10010		Passar ej: 10002, 10011, 10012, 10004, 10003, 10005		
5-Serie Touring E34, E39 & E61	1988-2010	OK: 10001, 10010, 10002, 10011, 10012, 10004, 10005			Passar ej: 10003	
5-Serie Touring F11	2010-2017	OK: 10001, 10010, 10002, 10011, 10012, 10004			Passar ej: 10003, 10005	
5-Serie Touring G31	2017-	OK: 10001, 10010, 10002, 10011, 10012, 10004			Passar ej: 10003, 10005	
5-Serie Touring G31	Plug In Hybrid - Upphöjt golv	OK: 10001, 10010,		Passar ej: 10002, 10011, 10012, 10004, 10003, 10005		
6-Serie GT F07 & G37	2011-2018-	OK: -	Ej test: 10001, 10010	Passar ej: 10002, 10011, 10012, 10004, 10003, 10005		
i3	2013-	OK: -	Ej test: 10001, 10010	Passar ej: 10002, 10011, 10012, 10004, 10003, 10005		
12-apr <b>i4 G26 (Cupé)</b>		OK: -	Ej test: 10001, 10010	Passar ej: 10002, 10011, 10012, 10004, 10003, 10005		
24-aug <b>iX40, iX50 &amp; iX60</b>	2021-	OK: -	Ej test: 10001, 10010, 10012	Passar ej: 10002, 10011, 10004, 10003, 10005		
24-aug <b>iX50</b>	2021-	OK: -	Ej test: 10001, 10010, 10012	Passar ej: 10002, 10011, 10004, 10003, 10005		
24-aug <b>iX60</b>	2021-	OK: -	Ej test: 10001, 10010, 10012	Passar ej: 10002, 10011, 10004, 10003, 10005		
X1 (E84)	-2015	OK: 10001, 10010, 10012		Passar ej: 10002, 10011, 10004, 10003, 10005		
bilmodell utan justerbart baksäte						
X1 (E84)	-2015	OK: 10001, 10010, 10002*, 10011*, 10012, 10004*, 10005*			Passar ej: 10003	
*bil med justerbart baksäte och att man drar fram baksätet några cm.						
X1 (F48)	2015-	OK: 10001, 10010, 10002, 10011, 10012, 10004			Passar ej: 10003, 10005	
X2 (F39)		OK: -	Ej test: 10001, 10010, 10012	Passar ej: 10002, 10011, 10004, 10003, 10005		
X3 (F25)	2011-2017	OK: 10001, 10010, 10002, 10011, 10012, 10004, 10005			Passar ej: 10003	
12-apr <b>X3 (G01) slätt golv</b>	2017-	OK: 10001, 10010, 10002* 10011*, 10012, 10004*, 10005*			Passar ej: 10003	
*bil med justerbart baksäte, buren är testat med ryggestöd i "normal" läge.						
sep-22 <b>X3 (G01) laddhybrid upphöjt golv</b>		OK: 10001, 10010, 10012		Ej test: 10002, 10011, 10004, 10005	Passar ej: 10003	
12-apr <b>iX3 (G08) EL har slätt golv</b>		OK: 10001, 10010, 10002* 10011*, 10012, 10004*, 10005*			Passar ej: 10003	
*bil med justerbart baksäte, buren är testat med ryggestöd i "normal" läge.						
X4 SUV Coupe F26 & G02		OK: 10001, 10010	Ej test:	Passar ej: 10002, 10011, 10012, 10004, 10003, 10005		
X5 (E53)		OK: 10001, 10010, 10002, 10011, 10012, 10004, 10005			Ej test: 10003	Passar ej:
X5 E70 & F15	2007-2013-	OK: 10001, 10010, 10002, 10011, 10012, 10004, 10005			Passar ej: 10003	
X5 (G05)	2018-	OK: 10001, 10010		Ej test: 10002, 10011, 10012, 10004, 10003, 10005	Passar ej:	
X6 E71 & F16 (hatchback)		OK: -	Ej test: 10002, 10011, 10012, 10004, 10003, 10005	Passar ej:		
X7 (G07)		OK: -	Ej test: 10001, 10010	Passar ej: 10002, 10011, 10012, 10004, 10003, 10005		

**BMW grindar finns på nästa sida**

<b>BMW</b>		<b>Art nr 10006 = Modell 1 Dubbeldörr</b> <b>Art nr 10008 = Modell 1 Enkeldörr</b> <b>Art nr 10007 = Modell 2 Dubbeldörr</b> <b>Art nr 10009 = Modell 2 Enkeldörr</b>	<b>Avdelare</b> <b>Art nr 10023 (kan bara användas ihop med Artflex grind dubbeldörr)</b> <i>Beställningsbar från och med 17/1-2022</i>
<b>Grindar</b>			
1-serie E87, F20 & F40	2011-	Passar ej	Passar ej
2-serie Active Tourer F45	2014-	Ej test	Ej test
2-serie Gran Tourer 7-sitsig		Ej test	Ej test
3-serie Touring E46 & E91	1998-2011	10007 eller 10009.	Avdelare 10023 endast ihop med 10007
3-Serie Touring F31	2012-	10006 eller 10008.	Avdelare 10023 endast ihop med 10006
3-serie Touring G21		10006 eller 10008	avdelare passar inte i bilen
3-serie Touring laddhybrid G21		Passar ej	Passar ej
5-Series Touring E34, E39 & E61	1988-2010	10007 eller 10009.	Avdelare 10023 endast ihop med 10007
5-Series Touring F11	2010-2017	10007 eller 10009.	Avdelare 10023 endast ihop med 10007
5-Series Touring G31	2017-	10006 eller 10008.	Avdelare 10023 endast ihop med 10006
5-Serie Touring G31 Plug In Hybrid		Ej test	Ej test
Upphöjt golv och en liten ojämnt förhöjning på golvet på höger sida rätt nära ryggsätet			
6-Serie GT F07 & G37	2011-2018-	Passar ej	Passar ej
i3	2013-	10006 eller 10008. (lutningshåll 4)	Avdelare passar inte i bilen
<b>i4 G26 (Cupé)</b>		Passar ej	Passar ej
<b>iX40, iX50 &amp; iX60</b>	2021-	Ej test	Ej test
<b>iX50</b>	2021-	Ej test	Ej test
<b>iX60</b>	2021-	Ej test	Ej test
X1 (E84)	-2015	10007 eller 10009	Avdelare passar inte i bilen
X1 (F48)	2015-	10006 eller 10008.	Avdelare 10023 endast ihop med 10006
X2 (F39)		Ej test	Ej test
X3 (F25)	2011-2017	10007 eller 10009	Avdelare 10023 endast ihop med 10007
<b>X3 (G01) Slätt golv</b>	2017-	10007 eller 10009	Avdelare 10023 endast ihop med 10007
X3 (G01) laddhybrid upphöjt golv		10006 eller 10008.	Avdelare 10023 endast ihop med 10006
<b>iX3 (G08) EL har slätt golv</b>		10007 eller 10009	Avdelare 10023 endast ihop med 10007
X4 SUV Coupe F26 & G02		Passar ej	Passar ej
X5 E53, E70 & F15	1999-	10007 eller 10009	Avdelare 10023 endast ihop med 10007
X5 (G05)	2018-	Ej test	Ej test
X6 E71 & F16 (hatchback)		Passar ej	Passar ej
X7 (G07)		Ej test	Ej test

Placering och färdigt resultat för de universella burarna och grindarna kan också skilja sig enormt från bil till bil då bilarna har olika former och storlekar

<b>CHEVROLET</b>		<b>10001 = Small.</b>	<b>10010 = Small LT.</b>	
<b>Burar</b>		<b>10002 = Medium.</b>	<b>10011 = Medium LT.</b>	<b>10014 = Nyhet inom kort</b>
		<b>10012 = Medium Gavel</b>		
		<b>10004 = Medium Bred.</b>	<b>10025 = Nyhet inom kort</b>	<b>100XX = Nyhet inom kort</b>
		<b>10003 = Large.</b>		
		<b>10005 = Dubbel</b>		
Captiva *3e sätesraden nedfällt		OK: 10001, 10010, 10002*, 10011, 10012*, 10004*	Ej test: 10005	Passar ej: 10003
Cruze kombi	2012-	OK: 10001, 10010	Ej test: 10002, 10011, 10012, 10004, 10005	Passar ej: 10003
Nubira Kombi	2012-	OK: 10001, 10010	Ej test: 10002, 10011, 10012, 10004, 10005	Passar ej: 10003
Orlando		OK: 10001, 10010, 10002, 10011, 10012, 10004, 10005	Passar ej: 10003	
Tahoe (2000-) & Trans Sport		OK: 10001, 10010, 10002, 10011, 10012, 10004, 10003, 10005		
Trax		OK: -	Passar ej: 10001, 10010, 10002, 10011, 10012, 10004, 10003, 10005	

<b>CHEVROLET</b>		<b>Art nr 10006 = Modell 1 Dubbeldörr</b> <b>Art nr 10008 = Modell 1 Enkeldörr</b> <b>Art nr 10007 = Modell 2 Dubbeldörr</b> <b>Art nr 10009 = Modell 2 Enkeldörr</b>	<b>Avdelare</b> <b>Art nr 10023 (kan bara användas ihop med Artflex grind dubbeldörr)</b> <i>Beställningsbar från och med 17/1-2022</i>
<b>Grindar</b>			
Captiva 3e sätesraden nedfällt		10007 eller 10009	Avdelare 10023 endast ihop med 10007
Cruze kombi	2012-	10007 eller 10009	Avdelare 10023 endast ihop med 10007
Nubira Kombi		Ej test	Ej test
Orlando		10006 eller 10008	Avdelare 10023 endast ihop med 10006
Tahoe (2000-) & Trans Sport		Ej test	Ej test
Trax		Passar ej	Passar ej

Placering och färdigt resultat för de universella burarna och grindarna kan också skilja sig enormt från bil till bil då bilarna har olika former och storlekar

<b>CHRYSLER Burar</b>		10001 = Small. 10002 = Medium. 10012 = Medium Gavel 10004 = Medium Bred. 10003 = Large. 10005 = Dubbel	10010 = Small LT. 10011 = Medium LT. <b>10014 = Nyhet inom kort</b> <b>10025 = Nyhet inom kort</b> <b>100XX = Nyhet inom kort</b>
Chrysler 300 Touring	2005-2010	OK: 10001*, 10010*	Ej test: 10002, 10011, 10012, 10004, 10005 Passar ej: 10003
Voyager	2004-2008	OK: 10001*, 10010*, 10002* 10011*, 10012*, 10004*	Ej test: 10003, 10005
Grand Voyager	1996-2007	OK: 10001*, 10010*, 10002* 10011*, 10012*, 10004*, 10003*	Ej test: 10005
Grand Voyager	2008-	OK: 10001*, 10010*, 10002* 10011*, 10012*, 10004*, 10003*, 10005*	

\* Till Voyager & grand Voyager gäller det att HELA 3e stolsraden är uttagen / nedfäld

<b>CHRYSLER Grindar</b>		Art nr 10006 = Modell 1 Dubbeldörr Art nr 10008 = Modell 1 Enkeldörr Art nr 10007 = Modell 2 Dubbeldörr Art nr 10009 = Modell 2 Enkeldörr	Avdelare Art nr 10023 (kan bara användas ihop med Artfex grind dubbeldörr) Beställningsbar från och med 17/1-2022
Chrysler 300 Touring	2005-2010	10006 eller 10008	avdelare passar inte i den bilen
Voyager	2004-2008	Passar ej	Passar ej
Grand Voyager	1996-2007	Passar ej	Passar ej
Grand Voyager	2008-	Passar ej	Passar ej

Placering och färdigt resultat för de universella burarna och grindarna kan också skilja sig enormt från bil till bil då bilarna har olika former och storlekar



Grind modell 1 Dubbeldörr Art nr 10006



Grind modell 2 Dubbeldörr Art nr 10007



<b>CITROEN Burar</b>		10001 = Small. 10002 = Medium. 10012 = Medium Gavel 10004 = Medium Bred. 10003 = Large. 10005 = Dubbel	10010 = Small LT. 10011 = Medium LT. 10025 = Nyhet inom kort	10014 = Nyhet inom kort 100XX = Nyhet inom kort
Berlingo kombi	-2008	OK: 10001, 10010	Ej test: 10012	Passar ej: 10002, 10011, 10004, 10003, 10005
Berlingo Multispace	2008-2018	OK: 10001, 10010, 10002, 10011, 10012, 10004,	Ej test: 10005	Passar ej: 10003
Berlingo L1	2019-	OK: 10001, 10010, 10002, 10011, 10012, 10004, 10003, 10005		
Berlingo L2 utan 3e sätesrad	2019-	OK: 10001, 10010, 10002, 10011, 10012, 10004, 10003, 10005		
C3 Picasso	2009-	OK: 10001, 10010	Ej test: 10012	Passar ej: 10002, 10011, 10004, 10003, 10005
C3 gen III	2017-	OK: -	Ej test: 10012	Passar ej: 10002, 10011, 10004, 10003, 10005
C3 Aircross gen II	2018	OK: -	Ej test: 10001, 10010, 10012	Passar ej: 10002, 10011, 10004, 10003, 10005
bil som verkar ha justerbart golv i två nivåer samt skjubbart baksäte				
C4 generation I & II	2004-2010-2018	OK: -	Ej test: 10010	Passar ej: 10001, 10002, 10011, 10012, 10004, 10003, 10005
C4 Air Cross tröskel ca 7cm	2012-2017	OK: 10010	Ej test: 10012	Passar ej: 10001, 10002, 10011, 10004, 10003, 10005
C4 Cactus	2014-	OK: 10010*	Ej test:	Passar ej: 10001, 10002, 10011, 10012, 10004, 10003, 10005
*Bur måste pallas upp undertill då bilen har en djupare tröskel än vad buren har				
C4 Picasso gen II	2013-	OK: 10001*, 10010, 10002*, 10011, 10012	Ej test: 10004, 10003, 10005	
*Bur kan behöva pallas /kilas upp undertill då bilen har en liten tröskel (ca 6cm)				
C4 Grand Picasso gen II & 3e sätesraden nedfäld,	2006-2013 & 2013-	OK: 10001, 10010, 10002, 10011, 10012, 10004, 10005	Ej test: 10003	
C4 Space Tourer & Grand Space Tour		OK: -	Ej test: 10001, 10010, 10002, 10011, 10012, 10004, 10003, 10005	
C5 Aircross, golv i högsta nivå	2017-	OK: 10001, 10010, 10002, 10011, 10012, 10004, 10003** 10005		
* placering vänster sida i bakagaget. Skjuv fram de två vänstra sätena och räta upp ryggstödet max.				
C5 Aircross, golv i lägsta nivå	2017-	OK: 10010, 10011, 10012	Passar ej: 10001, 10002, 10004, 10003, 10005	
C5 Kombi modell 1	-2008	OK: 10001, 10010, 10002, 10011, 10012, 10004, 10003, 10005		
C5 Kombi modell 2	2008 -	OK: 10001, 10010, 10002, 10011, 10012, 10004, 10005	Passar ej: 10003	
<b>C5 X</b>	2021-	OK: -	Ej test: 10001, 10010	Passar ej: 10002, 10011, 10012, 10004, 10003, 10005
<b>C5 X Plug-In-Hybrid</b>	2021-	OK: -	Ej test: 10001, 10010	Passar ej: 10002, 10011, 10012, 10004, 10003, 10005
C8 *med 3e raden ertagen	2003-	OK: 10001*, 10010*, 10002*, 10011*, 10012*, 10004*, 10003*, 10005*		
C-Crosser	2008 -	OK: 10001, 10010, 10002, 10011, 10012, 10004, 10003	Passar ej: 10005	
DS4 & DS5 se mer info DS Automobiles				
Evasion *3e raden bort/fällas upp	1998-2002	OK: 10001, 10010, 10002, 10011, 10012, 10004, 10003, 10005		
XM Break / Kombi		OK: 10001, 10010, 10002, 10011, 10012, 10004, 10005	Ej test: 10003	
Xsara kombi	1997-2006	OK: 10010, 10011	Ej test: 10002, 10011, 10012, 10004, 10003, 10005	
Xsara Picasso		OK: 10010, 10011	Ej test: 10012	Passar ej: 10002, 10011, 10004, 10003, 10005

<b>CITROEN Grindar</b>		Art nr 10006 = Modell 1 Dubbeldörr Art nr 10008 = Modell 1 Enkeldörr Art nr 10007 = Modell 2 Dubbeldörr Art nr 10009 = Modell 2 Enkeldörr	Avdelare Art nr 10023 (kan bara användas ihop med Artflex grind dubbeldörr) Beställningsbar från och med 17/1-2022
Berlingo kombi		Passar ej	Passar ej
C3 & C3 Picasso		Passar ej	Passar ej
C3 Aircross gen II	2018	Ej test	Ej test
bil som verkar ha justerbart golv i två nivåer samt skjubbart baksäte			
C4 gen I & II	2004-2018	Passar ej	Passar ej
C4 Air Cross	2012-2017	10007 eller 10009.	Avdelare passar inte i bilen
C4 Cactus	2014 -	Passar ej	Passar ej
C4 Picasso gen II ca 6cm tröskeldjup	2013-	Ej test	Ej test
C4 Grand Picasso gen II	2006-2013-	Ej test	Ej test
C4 Spacetourer		Ej test	Ej test
C4 Grand Spacetourer		Ej test	Ej test
C5 Aircross, justerbart golv	2017-	10006* eller 10008* *Bagagegolvet måste vara i högsta nivå.	Avdelare *10023** endast ihop med 10006 ** baksätet kan behöva skjivas fram något
C5 Kombi modell 1	-2008	10007* eller 10009* *Grinden kommer inte täcka hela vägen upp till karm	Avdelare 10023 endast ihop med 10007
C5 Kombi modell 2	2008-	10006 eller 10008. 10007 eller 10009.	Avdelare 10023 endast ihop med 10006 eller 10007
<b>C5 X</b>	2021-	Ej test	Passar ej
<b>C5 X Plug-In-Hybrid</b>	2021-	Ej test	Passar ej
C-Crosser		10007* eller 10009*. *grind täcker inte helt upp till karm, storlek på glipa är obekräftat	Avdelare 10023 endast ihop med 10007
C8 & Evasion	1998 / 2002-	Passar ej	Passar ej
DS4 & DS5 se mer info DS Automobiles			
XM Break / Kombi		Ej test	Ej test
Xsara kombi		10007 eller 10009.	Avdelare 10023 endast ihop med 10007
Xara Picasso		Passar ej	Passar ej

Placering och färdigt resultat för de universella burarna och grindarna kan också skilja sig enormt från bil till bil då bilarna har olika former och storlekar

<b>Cupra</b>		<b>Burar</b>		10001 = Small. 10002 = Medium. 10012 = Medium Gavel 10004 = Medium Bred. 10003 = Large. 10005 = Dubbel	10010 = Small LT. 10011 = Medium LT.	10014 = Nyhet inom kort 10025 = Nyhet inom kort 100XX = Nyhet inom kort
21-apr	Ateca	OK: 1001, 10010	Ej test: 10002, 10011, 10012, 10004	Passar ej: 10003, 10005	OM bilen är lika som Seat Ateca: Golv i högsta nivå. "Dubbelt bagagerumsgolv" kan vara tillval	
21-apr	Ateca	OK: 10010, 10012	Ej test: 10011	Passar ej: 10001, 10002, 10004, 10003, 10005	OM bilen är lika som Seat Ateca: Golv i lägsta nivå. "Dubbelt bagagerumsgolv" kan vara tillval	
21-apr	Born (el)	OK: -	Ej test: 10001, 10010, 10012	Passar ej: 10002, 10011, 10004, 10003, 10005		
21-apr	Formentor	OK: -	Ej test: 10001, 10010, 10012	Passar ej: 10002, 10011, 10004, 10003, 10005		
21-apr	Leon 5- dörrars	2020- OK: -	Ej test: 10010	Passar ej: 10001, 10002, 10011, 10012, 10004, 10003, 10005		
21-apr	Leon Sportstourer	2020- OK: -	Ej test: 10001, 10010, 10002, 10011, 10012, 10004, 10003, 10005			
21-apr	Leon Sportstourer Plug-In-hybrid	2020- OK: -	Ej test: 10001, 10010, 10002, 10011, 10012, 10004, 10003, 10005			

<b>Cupra</b>		<b>Grindar</b>		Art nr 10006 = Modell 1 Dubbeldörr Art nr 10008 = Modell 1 Enkeldörr Art nr 10007 = Modell 2 Dubbeldörr Art nr 10009 = Modell 2 Enkeldörr	Avdelare Art nr 10023 (kan bara användas ihop med Artflex grind dubbeldörr) Beställningsbar från och med 17/1-2022
21-apr	Ateca	10006* eller 10008*.		Avdelare ej testat i denna bil	
		OM bilen är lika som Seat Ateca: Golv i högsta nivå. "Dubbelt bagagerumsgolv" är tillval			
21-apr	Ateca	10006* eller 10008*.		Avdelare ej testat i denna bil	
		Om bilen är lika som Seat Ateca: Golv i lägsta nivå & utan möjlighet till justerbart golv i hög nivå måste golvet byggas upp för att grind ska kunna användas.			
21-apr	Born (el)	passar ej		passar ej	
21-apr	Formentor	ej test		ej test	
21-apr	Leon 5- dörrars	2020- passar ej		passar ej	
21-apr	Leon Sportstourer	2020- ej test		ej test	
21-apr	Leon Sportstourer Plug-In-hybrid	2020- ej test		ej test	

<b>DACIA</b>		<b>Burar</b>		10001 = Small. 10002 = Medium. 10012 = Medium Gavel 10004 = Medium Bred. 10003 = Large. 10005 = Dubbel	10010 = Small LT. 10011 = Medium LT.	10014 = Nyhet inom kort 10025 = Nyhet inom kort 100XX = Nyhet inom kort
	Dokker	2012-2021	OK: 10001, 10010, 10002, 10011, 10012, 10004	Ej test: 10003, 10005		
	Duster Generation 1	2010- Bil med nedsänkt golv. *bur måste pallas upp ca 8 cm resp ** bur pallas upp ca 4cm	OK: 10001*, 10010, 10002*, 10011*. 10012**, 10004*	Passar ej: 10003, 10005		
	Duster Generation 1	2010- bil med tillvalet tröskellåda = plant golv	OK: 10001, 10010, 10002, 10011. 10012, 10004	Passar ej: 10003, 10005		
	Duster generation II	2018- OK: 10001, 10010, 10002, 10011, 10012, 10004	Passar ej: 10003, 10005			
juni	Jogger 5-sitsig	OK: 10001, 10010		Ej test: 10002, 10011, 10012, 10004, 10003, 10005	Bil med bagagegolv i en lägre nivå - framgår inte om det är justerbart till plan nivå	
juni	Jogger 7-sitsig	OK: -		Passar ej: 10001, 10010, 10002, 10011, 10012, 10004, 10003, 10005	samtliga 7 säten används i bilen	
juni	Jogger 7-sitsig	OK: 10001, 10010		Ej test: 10002, 10011, 10012, 10004, 10003, 10005	3e raden urtagen helt - Bil med bagagegolv i en lägre nivå ej justerbart	
	Lodgy *tröskel ca5cm kila upp bur	OK: 10001*, 10010, 10002*, 10011, 10012, 10004*		Ej test: 10003, 10005		
	Logan MCV gen I	-2012	OK: 10001, 10010, 10002, 10011, 10012, 10004, 10005	Ej test: 10003		
	Logan MCV gen II	2012-2021	OK: 10001, 10010, 10002, 10011, 10012, 10004, 10005	Passar ej: 10003, 10005		
	Sandero gen I kaross BS	2008-2012	OK: -	Ej test: 10010, 10012	Passar ej: 10001, 10002, 10011, 10004, 10003, 10005	
	Sandero gen II kaross B8	2008-2012	OK: -	Ej test: 10010, 10012	Passar ej: 10001, 10002, 10011, 10004, 10003, 10005	
	Sandero gen II kaross DJF	2021- Golv i hög nivå	OK: -	Ej test: 10001, 10010, 10012	Passar ej: 10002, 10011, 10004, 10003, 10005	
	Sandero gen II kaross DJF	2021- Golv i låg nivå	OK: -	Ej test: 10010, 10011, 10012	Passar ej: 10002, 10011, 10004, 10003, 10005	

<b>DACIA</b>		<b>Grindar</b>		Art nr 10006 = Modell 1 Dubbeldörr Art nr 10008 = Modell 1 Enkeldörr Art nr 10007 = Modell 2 Dubbeldörr Art nr 10009 = Modell 2 Enkeldörr	Avdelare Art nr 10023 (kan bara användas ihop med Artflex grind dubbeldörr) Beställningsbar från och med 17/1-2022
	Dokker	Passar ej		Passar ej	
	Duster Generation 1	2010-2017 10007* eller 10009* .		Avdelare 10023 endast ihop med 10007	
		Bil utan tröskellåda ger ett lågt nedsänkt golv. *Golv måste på någotvis "byggas" upp så att grinden kan stå på golvet.			
	Duster Generation 1	2010-2017 10007 eller 10009 .		Avdelare 10023 endast ihop med 10007	
		Bil med tillval Tröskellåda vilket ger ett plant golv.			
	Duster generation II	2018- 10006 eller 10008.		Avdelare 10023 endast ihop med 10006	
juni	Jogger 5-sitsig	ej test		Ej test	
		Bil med bagagegolv i en lägre nivå - framgår inte om det är justerbart till plan nivå			
juni	Jogger 7-sitsig	Passar ej		Passar ej	
		samtliga 7 säten används i bilen			
juni	Jogger 7-sitsig	ej test		Ej test	
		3e raden urtagen helt - Bil med bagagegolv i en lägre nivå ej justerbart			
	Lodgy	Ej test		Ej test	
	Logan MCV gen I	-2012 * Grind kommer inte täcka hela vägen upp till karm, blir ca 15cm glapp upptill.	10006* eller 10008* .		Avdelare 10023 endast ihop med 10006
	Logan MCV gen II	2012-2021	10006 eller 10008.		Avdelare 10023 endast ihop med 10006
	Sandero gen I & II	2008-2021	Passar ej		Passar ej
	Sandero gen III golv i hög nivå	2021- ej test			Ej test
	Sandero gen III golv i låg nivå	2021- Passar ej			Passar ej

<b>DODGE</b> <b>Burar</b>	10001 = Small. 10002 = Medium. 10012 = Medium Gavel 10004 = Medium Bred. 10003 = Large. 10005 = Dubbel	10010 = Small LT. 10011 = Medium LT.	10014 = Nyhet inom kort 10025 = Nyhet inom kort 100XX = Nyhet inom kort
	Journey *3e sätet nedfällt 2008-	OK: 10001*, 10010*, 10002*, 10011*, 10012*, 10004*, 10005* Passar ej: 10003	

<b>DODGE</b> <b>Grindar</b>	Art nr 10006 = Modell 1 Dubbeldörr Art nr 10008 = Modell 1 Enkeldörr Art nr 10007 = Modell 2 Dubbeldörr Art nr 10009 = Modell 2 Enkeldörr	<b>Avdelare</b> Art nr 10023 (kan bara användas ihop med Artflex grind dubbeldörr) Beställningsbar från och med 17/1-2022
	Journey *3e sätet nedfällt 2008-	10006* eller 10008*. Avdelare 10023 endast ihop med 10006

<b>DS Automobile</b> <b>Burar</b>	10001 = Small. 10002 = Medium. 10012 = Medium Gavel 10004 = Medium Bred. 10003 = Large. 10005 = Dubbel	10010 = Small LT. 10011 = Medium LT.	10014 = Nyhet inom kort 10025 = Nyhet inom kort 100XX = Nyhet inom kort
	DS 3 Crossback	OK: -	Ej test: 10001,10010, 10012, Passar ej: 10002, 10011, 10004,10003, 10005
DS 4 Crossback golv i låg nivå	OK: -	Ej test: 10001,10010, 10011, 10012, Passar ej: 10001, 10002, 10004, 10003, 10005	
DS 5 Bil med nedstänkt bagagegolv -2018	OK: 10010	Ej test: 10011, 10012	Passar ej: 10001, 10002, 10004, 10003, 10005
DS 5 Bil med bagagegolv i nivå med tröskelpanel 2011-2019	OK: -	Ej test: 10001, 10010, 10011, 10012	Passar ej: 10002, 10004, 10003, 10005
DS 7 Crossback	OK: 10001, 10010	Ej test: 10002, 10011, 10012, 10004, 10003, 10005	

<b>DS Automobiles</b> <b>Grindar</b>	Art nr 10006 = Modell 1 Dubbeldörr Art nr 10008 = Modell 1 Enkeldörr Art nr 10007 = Modell 2 Dubbeldörr Art nr 10009 = Modell 2 Enkeldörr	<b>Avdelare</b> Art nr 10023 (kan bara användas ihop med Artflex grind dubbeldörr) Beställningsbar från och med 17/1-2022
	DS 3 & 4 Crossback	Passar ej
DS 5 golv i låg nivå -2018	Passar ej	Passar ej
DS 5 golv i hög nivå -2018	Ej test	Ej test
DS 7 Crossback	Ej test	Ej test

<b>FIAT</b> <b>Burar</b>	10001 = Small. 10002 = Medium. 10012 = Medium Gavel 10004 = Medium Bred. 10003 = Large. 10005 = Dubbel	10010 = Small LT. 10011 = Medium LT.	10014 = Nyhet inom kort 10025 = Nyhet inom kort 100XX = Nyhet inom kort
	500X (*Golv i lägsta nivå) 2014-	OK: 10010	Passar ej: 10001, 10002, 10011, 10012, 10004, 10003, 10005
Doblo kombi 5-sitsig gen II 2010-	OK: 10001, 10010, 10002, 10011, 10012, 10004, 10005	Ej test: 10003	
Freemont - 3e sätet nedfällt	OK: 10001, 10010, 10002, 10011, 10012, 10004, 10005	Passar ej: 10003	
Tipo 5-dörrars 2015-	OK:	Ej test: 10010, 10011, 10012	Passar ej: 10002, 10004, 10003, 10005
Tipo SW (kombi) Golv i högsta läget 2015-	OK: 10001, 10010, 10002, 10011, 10012, 10004,	Ej test: 10005	Passar ej: 10003
Tipo SW (kombi) Golv i lägsta läget . *Bur kan kanske behöva kilas upp närmast tröskelkanten 2015-	OK: 10012*	Ej test: 10010	Passar ej: 10001, 10002, 10011, 10004, 10003, 10005

<b>FIAT</b> <b>Grindar</b>	Art nr 10006 = Modell 1 Dubbeldörr Art nr 10008 = Modell 1 Enkeldörr Art nr 10007 = Modell 2 Dubbeldörr Art nr 10009 = Modell 2 Enkeldörr	<b>Avdelare</b> Art nr 10023 (kan bara användas ihop med Artflex grind dubbeldörr) Beställningsbar från och med 17/1-2022
	500X 2014-	Passar ej
Doblo kombi 5-sitsig gen II 2010-	Passar ej	Passar ej
Freemont *3e sätet nedfällt	10006* eller 10008*.	Avdelare 10023 endast ihop med 10006
Tipo 5-dörrars 2015-	Passar ej	Passar ej
Tipo SW (kombi) Golv i högsta läget 2015-	10006 eller 10008	Avdelare ej testat i bilen
Tipo SW (kombi) Golv i lägsta läget 2015-	Passar ej	Passar ej

Placering och färdigt resultat för de universella burarna och grindarna kan också skilja sig enormt från bil till bil då bilarna har olika former och storlekar

<b>FORD</b>		<b>Burar</b>		10001 = Small. 10002 = Medium. 10012 = Medium Gavel 10004 = Medium Bred. 10003 = Large. 10005 = Dubbel	10010 = Small LT. 10011 = Medium LT. 10014 = Nyhet inom kort 10025 = Nyhet inom kort 100XX = Nyhet inom kort
Ecosport 2a generation	2012-	OK: -	Ej test: 10001, 10010, 10012	Passar ej: 10002, 10011, 10004, 10003, 10005	
Edge	2016-	OK: 10001, 10010, 10002, 10011, 10012, 10004, 10005		Passar ej: 10003	
Escort Kombi/Turnier		OK: 10001, 10010, 10002, 10011, 10012, 10004,		Ej test: 10003, 10005	
Explorer 3e sätesraden fälls	2020-	OK: 10001, 10010, 10012	Ej test: 10002, 10011, 10004, 10003, 10005		
Fiesta oavsett årsmodell		OK: -	Passar ej: 10001,10010, 10002, 10011, 10012, 10004, 10003, 10005		
Focus C-Max Gen II	2010-	OK: 10001*, 10010, 10002*, 10011, 10012, 10004*		Passar ej: 10003, 10005	
Focus Halvkombi Gen II 2004-2010		OK: 10010	Passar ej: 10001, 10002, 10011, 10012, 10004, 10003, 10005		
Focus halvkombi Gen III & IV		OK: -	Ej test: 10010, 10011, 10012	Passar ej: 10002, 10004, 10003, 10005	
Focus kombi gen I	1998-2004	OK: 10001, 10010, 10002, 10011, 10012, 10004,	Ej test: 10005	Passar ej: 10003	
Focus Kombi generation II	2005-	OK: 10001, 10010, 10002, 10011, 10012, 10004, 10003*, 10005			
Focus kombi, gen III	2011-	OK: 10001, 10010, 10002, 10011, 10012, 10004, 10005		Passar ej: 10003	
Focus kombi, gen IV	2018-	OK: 10001, 10010, 10002, 10011, 10012, 10004, 10005		Passar ej: 10003	
Kuga gen I	-2012	OK: 10010, 10010, 10012	Passar ej: 10002, 10011, 10004, 10003, 10005		
Kuga gen II	2013-	OK: 10001, 10010, 10012	Passar ej: 10002, 10011, 10004, 10003, 10005		
Kuga gen II	2013-2020	OK: 10001, 10010, 10002, 10011, 10012, 10004	Passar ej: 10003, 10005		
Kuga gen III (&PHEV)	2020-	OK: 10010, 10010	Ej test: 10012	Passar ej: 10002, 10011, 10004, 10003, 10005	
Maverick	2000-2007	OK: 10010, 10010	Ej test: 10012	Passar ej: 10002, 10011, 10004, 10003, 10005	
Mondeo Kombi	1993-2000	OK: 10001, 10010, 10002, 10011, 10012, 10004	Ej test: 10003, 10005		
Mondeo Kombi	2000-2014	OK: 10001, 10010, 10002, 10011, 10012, 10004, 10003, 10005			
Mondeo Kombi	2015-	OK: 10001, 10010, 10002, 10011, 10012, 10004, 10005		Passar ej: 10003	
Mondeo Kombi Hybrid	2015-	OK: 10010, 10010	Passar ej: 10002, 10011, 10012, 10004, 10003, 10005		
Mustang Mach-E	2021-	OK: 10010, 10010	Passar ej: 10002, 10011, 10012, 10004, 10003, 10005		
Puma golv hög nivå	2020-	OK: -	Ej test: 10001, 10010	Passar ej: 10002, 10011, 10012, 10004, 10003, 10005	
Puma golv låg nivå	2020-	OK: -	Ej test: 10010	Passar ej: 10001, 10002, 10011, 10012, 10004, 10003, 10005	
S-Max	-2015	OK: 10001, 10010, 10002, 10011, 10012, 10004, 10005		Ej test: 10003	
S-Max (gen I)	-2015	OK: 10001*, 10010*, 10002*, 10011*, 10012**, 10004**, 10005**		Ej test: 10003	
S-Max (gen II)	2015-	OK: 10001*, 10010*, 10002*, 10011* 10012* 10004*, 10003*, 10005*			
Tourneo Connect	2015-	OK: 10001*, 10010*, 10002*, 10011* 10012* 10004*, 10003*, 10005*			
Tourneo Connect Kort kaross 5-sitsig	2015-	OK: 10001*, 10010*, 10002*, 10011* 10012* 10004*, 10003*, 10005*		Passar ej: 10003	


### Ford: grindar finns på nästa sida

Placering och färdigt resultat för de universella burarna och grindarna kan också skilja sig enormt från bil till bil då bilarna har olika former och storlekar



FORD		Art nr 10006 = Modell 1 Dubbeldörr Art nr 10008 = Modell 1 Enkeldörr Art nr 10007 = Modell 2 Dubbeldörr Art nr 10009 = Modell 2 Enkeldörr	Avdelare Art nr 10023 (kan bara användas ihop med Artfex grind dubbeldörr) Beställningsbar från och med 17/1-2022
Grindar			
Ecosport 2a generation	2012-	Passar ej	Passar ej
Edge	2016-	10007 eller 10009	Avdelare 10023 endast ihop med 10007
Escort Kombi/Turnier		Ej test	Ej test
Explorer	2020-	Ej test	Ej test
Fiesta oavsett årsmodell		Passar ej	Passar ej
Focus C-Max	2004-2010*	10007* eller 10009* .	Avdelare 10023 endast ihop med 10007
generation II har slätt golv	2010-	*Grind pallas upp ca 5 cm	
Focus halvkombi		Passar ej	Passar ej
Focus Kombi, gen I II & III	98-2005-2011-	10007 eller 10009.	Avdelare 10023 endast ihop med 10007
Focus kombi, gen IV	2018-	10006 eller 10008	Avdelare 10023 endast ihop med 10006
Grindar är testade med bagagegolv i högsta nivå som ger plant golv			
Galaxy & Maverick		Passar ej	Passar ej
Kuga Generation I		10006* eller 10008* .	Avdelare 10023 **endast ihop med 10006
Blir en gli på upptill på ca 8-10cm mellan grind och bil . Grind täcker inte hela vägen upp. ** ryggstöd behöver justeras framåt när avdelare används.			
Kuga Generation II		10006* eller 10008* .	Avdelare 10023 **endast ihop med 10006
Bil som kan ha justerbart golv i två nivåer, golv i högsta nivå * Blir en gli på upptill på ca 8-10cm mellan grind och bil			
** ryggstöd behöver justeras framåt / rätas upp om avdelare ska används.			
Kuga gen III (& PHEV)	2020-	10007 eller 10009.	Ej test
Mondeo Kombi	1993-	Ej test	Ej test
Mondeo Kombi	2000-2014	10007 eller 10009	Avdelare 10023 endast ihop med 10007
Mondeo Kombi	2015-	10006 eller 10008	Avdelare 10023 endast ihop med 10006 <i>avdelaren måste monteras på grind när grind står i bilen</i>
Mondeo Kombi Hybrid	2015-	Passar ej	Passar ej
Mustang Mach-E	2021-	10007* eller 10009*	Passar ej
* Lutningshål 4 då kan grinden stå intill tröskelpanelen. Lutningshål nr 3 placeras golvram tätt intill ryggstöd.			
Puma	2020-	Ej test	Ej test
S-Max (gen I & II)		Ej test	Ej test
Tourneo Connect Kort & lång kaross 2015 -		Passar ej	Passar ej

Placering och färdigt resultat för de universella burarna och grindarna kan också skilja sig enormt från bil till bil då bilarna har olika former och storlekar



generella bilder på burar och grindar - ingen bilmodell angivet

<b>HONDA</b>		<b>Burar</b>		<b>10001 = Small.</b> <b>10002 = Medium.</b> <b>10012 = Medium Gavel</b> <b>10004 = Medium Bred.</b> <b>10003 = Large.</b> <b>10005 = Dubbel</b>	<b>10010 = Small LT.</b> <b>10011 = Medium LT.</b> <b>10014 = Nyhet inom kort</b> <b>10025 = Nyhet inom kort</b> <b>100XX = Nyhet inom kort</b>
Accord Tourer	2003-2007	OK: 10001, 10010, 10002, 10011, 10012, 10004, 10005		Passar ej: 10003	
Accord Tourer	2008-	OK: 10001, 10010, 10002, 10011, 10012, 10004, 10005		Ej test: 10003	
Civic 5-d (generation X)	2017-	OK:	Ej test: 10001, 10010	Passar ej: 10002, 10011, 10012, 10004, 10003, 10005	
Civic Tourer		OK: 10001, 10010, 10002, 10011, 10012, 10004, 10005		Passar ej: 10003	
CR-V generation 1	1996-2001	OK: 10001, 10010	Ej test: 10012	Passar ej: 10002, 10011, 10004, 10003, 10005	
CR-V generation 2	2002-2007	OK: 10001, 10010, *10002**, 10011*, 10012**, *10004**		Passar ej: 10003, 10005	
Bil med liten tröskel, insynsskydd kan behöva demonteras. *Bur kan behöva kilas upp några cm. ** Baksätet måste skjutas fram.					
CR-V gen.3 & 4	2007-2012	OK: 10001, 10010, 10002*, 10011*, 10012*, 10004*		Ej test: 10003	
insynsskydd tas bort	2013-2018	*Bil med varierande djup tröskel bur behövs kilas upp		Passar ej: 10005	
CR-V 5-sitsig gen 5	2018/2019-	OK: 10001, 10010, 10002, 10011, 10012, 10004, 10005		Ej test: 10003	
CR-V 5-sitsig gen 5 Hybrid	2020-2021-	OK: -	Ej test: 10001, 10010, 10002, 10011, 10012, 10004, 10003, 10005	Passar ej: 10005	
CR-V 7-sitsig gen 5	2018/2019-	OK: 10001*, 10010*,	Ej test: 10002, 10011, 10012, 10004, 10003, 10005		
3e sätesraden nedfällt gör bagagegolvet upphöjt en bra bit * Borde kunna stå på ett av de två sätena nedfällt.					
Önskas buren närmre bakluckan bör golvet byggas upp i nivå med nedfälld säte. Ev kan bil ha justerbart bagagegolv					
CR-V 7-sitsig gen 5 Hybrid	2020-2021-	OK: -	Ej test: 10001, 10010, 10002, 10011, 10012, 10004, 10003, 10005		
FR-V	2008-2014	OK: 10001, 10010	Ej test: 10012	Passar ej: 10002, 10011, 10004, 10003, 10005	
HR-V gen II liten tröskel	2015-	OK: 10001, 10010	Ej test: 10012	Passar ej: 10002, 10011, 10004, 10003, 10005	
25-maj Jazz kaross GE	2008-2018/2019	OK: 10010*	Passar ej: 10001, 10002, 10011, 10012, 10004, 10003, 10005		
*buren måste placeras i mitten samt fäll baksätets ryggstöd för att lättare få buren på plats.					
25-maj Jazz kaross GR	2020 -	OK -	Ej test: 10012	Passar inte: 10001,10010,10002,10011,10004,10003,10005	
Nedsänkt bagagegolv och en en upphöjning av golvet närmast ryggstöd så golvet blir inte plant.					

<b>HONDA</b>		<b>Art nr 10006 = Modell 1 Dubbeldörr</b> <b>Art nr 10008 = Modell 1 Enkeldörr</b> <b>Art nr 10007 = Modell 2 Dubbeldörr</b> <b>Art nr 10009 = Modell 2 Enkeldörr</b>	<b>Avdelare</b> <b>Art nr 10023 (kan bara användas ihop med Artflex grind dubbeldörr)</b> <b>Beställningsbar från och med 17/1-2022</b>
Accord Tourer	2003-2007	10006 eller 10008.	Avdelare 10023 endast ihop med 10006
Accord Tourer	2008-	10007 eller 10009.	Avdelare 10023 endast ihop med 10007
Civic 5-d (generation X)	2017-	Passar ej	Passar ej
Civic Tourer		10007 eller 10009.	Avdelare 10023 endast ihop med 10007
CR-V generation 1	1996-2001	Passar ej	Passar ej
CR-V generation 2	2002-2007	10007* eller 10009* .	*Avdelare 10023 endast ihop med 10007
*Täcker inte hela vägen upp till karm ca 20cm glipa. *Grind kan behöva kilas upp någon cm, bil med liten tröskel.			
CR-V gen.3 & 4	2007-2012 2013-2018	10007* eller 10009* .	*Avdelare 10021 endast ihop med 10007
*Täcker inte hela vägen upp till karm ca 20cm glipa. *Grind kan behöva kilas upp någon cm, bil med liten tröskel.			
CR-V 5-sitsig gen 5	2018/2019-	10007 eller 10009.	Avdelare 10023 endast ihop med 10007
CR-V 5-sitsig gen 5 Hybrid	2020-2021-	Ej test	Ej test
CR-V 7-sitsig Gen 5	2018/2019-	Ej test	Ej test
* Hela 3e sätesraden måste vara nedfälld och det resulterar i ett bagagegolv i två nivåer. Grind kräver plant golv ev kan bilen ha justerbart bagagegolv som gör det plant när 3e sätesraden är nedfälld.			
CR-V 7-sitsig gen 5 Hybrid	2020-2021-	Ej test	Ej test
FR-V	2008-2014	10007 eller 10009.	Avdelare passar inte i bilen
HR-V generation II	2015-	Ej test	Ej test
25-maj Jazz kaross GE	2008-2018/2019	Passar ej	Passar ej
25-maj Jazz kaross GR	2020 -	Passar ej	Passar ej

Placering och färdigt resultat för de universella burarna och grindarna kan också skilja sig enormt från bil till bil då bilarna har olika former och storlekar



Grind modell 2 Dubbeldörr art nr 10007 med en den gamla modellen Avdelare Small art nr 10021

generella bilder på burar och grindar - ingen bilmodell angivet

<b>HYUNDAI</b>		<b>Burar</b>		10001 = Small. 10002 = Medium. 10012 = Medium Gavel 10004 = Medium Bred. 10003 = Large. 10005 = Dubbel	10010 = Small LT. 10011 = Medium LT. 10025 = Nyhet inom kort	10014 = Nyhet inom kort 100XX = Nyhet inom kort
Byon	2022	OK: -	Ej test: 10001, 10010, 10002, 10011, 10012, 10004	Passar ej: 10003, 10005		
i20 gen II	2014-2020	OK: -	Ej test: 10010	Passar ej: 10001, 10002, 10011, 10012, 10004, 10003, 10005		
i20 gen III	2020-	OK: -	Ej test: 10010	Passar ej: 10001, 10002, 10011, 10012, 10004, 10003, 10005		
i30 5-dörrar oavsett årsmodell		OK: -	Ej test: 10010	Passar ej: 10001, 10002, 10011, 10012, 10004, 10003, 10005		
i30 Kombi kaross FD	07-2012	OK: 10001, 10010, 10012	Passar ej: 10002, 10011, 10004, 10003, 10005			
i30 Kombi kaross GD	2013-	OK: 10001, 10010, 10002, 10011, 10012, 10004,	Ej test: 10005	Passar ej: 10003		
i30 Kombi kaross PD	2017-	OK: 10001, 10010	Ej test: 10002, 10011, 10012, 10004, 10005,	Passar ej: 10003		
i30 Fastback / Fastback N		OK: -	Ej test: 10010	Passar ej: 10001, 10002, 10011, 10012, 10004, 10003, 10005		
i40 kombi		OK: 10001, 10010, 10002, 10011, 10012, 10004, 10005		Passar ej: 10003		
iX20 (bil med liten tröskel)		OK: 10001, 10010	Ej test: 10012	Passar ej: 10002, 10011, 10004, 10003, 10005		
iX35	2009-	OK: 10001, 10010	Ej test: 10012	Passar ej: 10002, 10011, 10004, 10003, 10005		
iX55		OK: 10001, 10010, 10002, 10011, 10012, 10004, 10003, 10005				
ioniq Electric		OK: 10010	Ej test: 10001	Passar ej: 10002, 10011, 10012, 10004, 10003, 10005		
ioniq Hybrid		OK: -	Ej test: 10001, 10010	Passar ej: 10002, 10011, 10012, 10004, 10003, 10005		
ioniq Plug-In		OK: -	Ej test: 10001, 10010	Passar ej: 10002, 10011, 10012, 10004, 10003, 10005		
ioniq 5	2021-	OK: 10001, 10010		Passar ej: 10002, 10011, 10012, 10004, 10003, 10005		
Bil med justerbart ryggstöd - bur testad i bil med ryggstöd i normalläge						
Kona	2017-	OK: -	Ej test: 10001, 10010, 10012	Passar ej: 10002, 10011, 10004, 10003, 10005		
Kona Hybrid	2017-	OK: -	Ej test: 10001, 10010, 10012	Passar ej: 10002, 10011, 10004, 10003, 10005		
Kona Electric	2017-	OK: -	Ej test: 10001, 10010, 10012	Passar ej: 10002, 10011, 10004, 10003, 10005		
Nexo		OK: 10001, 10010	Ej test: 10002, 10011, 10012, 10004, 10005	Passar ej: 10003		
Santa Fe gen I (SM)	2001-2006	OK: 10001, 10010, 10002, 10011, 10012, 10004,	Ej test: 10005	Passar ej: 10003		
Santa Fe gen II (CM)	2006-2012	OK: 10001, 10010, 10002, 10011, 10012, 10004, 10005		Passar ej: 10003		
Santa Fe gen III (DM)	2013-	OK: 10001, 10010, 10002, 10011, 10012, 10004, 10003*, 10005				
*Räta upp baksätets ryggstöd för att bur ska få plats						
Grand Santa Fe (3e sätet fällt)	2013-	OK: 10001, 10010, 10002, 10011, 10012, 10004, 10003, 10005				
Santa Fe gen IV (TM)	ev 2018 /2019	OK: 10001, 10010, 10002, 10011, 10012, 10004, 10003, 10005				
standard /Hybrid & Plug-In-Hybrid. Om bilen är 7sitsig har vi testat burar med den tredje sätes raden nedfäld.						
Terracan	2001-2005	OK: 10001, 10010, 10012	Ej test: 10002, 10011, 10004, 10005	Passar ej: 10003		
Tucson	2004-2009	OK: 10001, 10010	Ej test: 10012	Passar ej: 10002, 10011, 10004, 10003, 10005		
Tucson, gen III	2015-2020	OK: 10001, 10010, 10002*, 10011*, 10004*, 10005*	Ej test: 10012	Passar ej: 10003		
* ingen info om ryggstöd kan behöva justeras eller ej						
Tucson gen IV	2020-	OK: 10001, 10010, 10002, 10011, 10012, 10004, 10005		Passar ej: 10003		
Tucson gen IV Hybrid	2020-	OK: 10001, 10010, 10002, 10011, 10012, 10004, 10005		Passar ej: 10003		
Tucson gen IV Plug-In-Hybrid	2020-	OK: 10001, 10010, 10002, 10011, 10012, 10004, 10005		Passar ej: 10003		

21-apr  
21-apr  
21-apr

<b>HYUNDAI</b>		<b>Grindar</b>		Art nr 10006 = Modell 1 Dubbeldörr Art nr 10008 = Modell 1 Enkeldörr Art nr 10007 = Modell 2 Dubbeldörr Art nr 10009 = Modell 2 Enkeldörr	Avdelare Art nr 10023 (kan bara användas ihop med Artflex grind dubbeldörr) Beställningsbar från och med 17/1-2022
Byon	2022-	Ej test		Ej test	
i10 & i20 & i30 Fastback (5-dörrars)		Passar ej		Passar ej	
i30 Kombi (kaross FD & GD)	2007-2013-	10006 eller 10008.		Avdelare 10023 endast ihop med 10006	
i30 Kombi (PD)	2017-	Ej test		Ej test	
i40		10007* eller 10009* .		Avdelare 10023 endast ihop med 10007	
* bilens original surrningsöglor är inte optimala, bil kan behöva kompletteras med andra surrningsöglor					
iX20		10007* eller 10009* .		Avdelare 10023 endast ihop med 10007	
*baksätet måste skjivas fram för att grind ska kunna placeras på golv i högsta nivå.					
iX35	2009-	10007 eller 10009 .		Avdelare 10023* endast ihop med 10007	
*Ta bort de övre 4 rören på avdel mot ryggstöd & det övre böjda röret mot grind					
iX55		Ej test		Ej test	
Grand Santa Fe	2013-	Ej test		Ej test	
ioniq oavett drift	2017	Passar ej		Passar ej	
ioniq 5	2021-	10007* eller 10009*		Avdelare 10023** endast ihop med 10007	
Bil med justerbart ryggstöd - * grind testad i bil med ryggstöd i normalläge. Grind lutas ned i håll 5 i kvartsmånen. Grind täcker inte helt upp till övre karm					
** OM avdelare ska monteras på grind rekommenderas lutningshåll nr 4 i kvartsmånen. Grinden täcker inte helt upp till övre karm					
Kona / Kona Electric	2017-	Ej test		Passar ej	
Nexo		Ej test		Ej test	
Santa Fe gen I (SM)	2001-2006	Ej test		Ej test	
Santa Fe gen II (CM)	2006-2012	10007 eller 10009		Avdelare 10023 endast ihop med 10007	
Santa Fe gen III (DM)	2013-	10007 eller 10009		Avdelare 10023 endast ihop med 10007	
Grind täcker inte helt upp till karm, blir en glipa.					
Santa Fe gen IV (TM)	2018-	10007 eller 10009		Avdelare 10023 endast ihop med 10007	
standard / Hybrid & Plug-In-Hybrid. Om bilen är 7sitsig har vi testat grind med den tredje sätes raden nedfäld.					
Terracan	2001-2005	Ej test		Ej test	
Tucson	2004-2009	10007 eller 10009		Avdelare ej test	
Tucson, gen III	2015-2020	10006 eller 10008.		Avdelare 10023 endast ihop med 10006	
Tucson, gen IV	2020-	Ej test		Ej test	

25-maj

Placering och färdigt resultat för de universella burarna och grindarna kan också skilja sig enormt från bil till bil då bilarna har olika former och storlekar

<b>JAGUAR</b>		<b>Burar</b>		10001 = Small. 10002 = Medium. 10012 = Medium Gavel 10004 = Medium Bred. 10003 = Large. 10005 = Dubbel	10010 = Small LT. 10011 = Medium LT. 10014 = Nyhet inom kort 10025 = Nyhet inom kort 100XX = Nyhet inom kort
F-Pace		OK: 10001, 10010, 10002, 10011, 10012, 10004, 10005			Passar ej: 10003
I-Pace		OK: -	Ej test: 10001, 10010, 10012	Passar ej: 10002, 10011, 10004, 10003, 10005	
XF Sportbrake	2012-2015	OK: 10001, 10010		Passar ej: 10002, 10011, 10012, 10004, 10003, 10005	

13-ju

<b>JAGUAR</b>		<b>Grindar</b>		Art nr 10006 = Modell 1 Dubbeldörr Art nr 10008 = Modell 1 Enkeldörr Art nr 10007 = Modell 2 Dubbeldörr Art nr 10009 = Modell 2 Enkeldörr	<b>Avdelare</b> Art nr 10023 (kan bara användas ihop med Artflex grind dubbeldörr) Beställningsbar från och med 17/1-2022
F-Pace		10007 eller 10009			Ej test
I-Pace & XF Sportbrake		Passar ej			Passar ej
I-Pace &	2012-2015	Passar ej			Passar ej

<b>JEEP</b>		<b>Burar</b>		10001 = Small. 10002 = Medium. 10012 = Medium Gavel 10004 = Medium Bred. 10003 = Large. 10005 = Dubbel	10010 = Small LT. 10011 = Medium LT. 10014 = Nyhet inom kort 10025 = Nyhet inom kort 100XX = Nyhet inom kort
Cherokee (XJ)	1998 -	OK: 10001, 10010, 10012			Ej test: 10002, 10011, 10004, 10005 Passar ej: 10003
Cherokee (KJ)	2002-2007	OK: 10001, 10010, 10012			Ej test: 10002, 10011, 10004, 10005 Passar ej: 10003
Cherokee (KK)	2008-2012	OK: 10001, 10010			Ej test: 10002, 10011, 10012, 10004, 10003, 10005
Cherokee (KL)	2013-	OK: 10001, 10010			Ej test: 10002, 10011, 10012, 10004, 10003, 10005
Grand Cherokee WJ	1999-2004	OK: 10001, 10010, 10002, 10011, 10012, 10004, 10003, 10005			
Grand Cherokee (WK)	2005-2010	OK: 10001, 10010, 10002, 10011, 10012, 10004			Ej test: 10003, 10005
Gr Cherokee (WK2)	2011-	OK: 10001, 10010, 10002, 10011, 10012, 10004			Ej test: 10003, 10005
Compass gen II		OK: -	Ej test: 10001, 10010, 10002, 10011, 10012, 10004, 10005		Passar ej: 10003
Patriot	2007-2016	OK: 10001, 10010		Ej test: 10002, 10011, 10012, 10004, 10003, 10005	
Renegade	2014-	OK: 10001, 10010		Ej test: 10012	Passar ej: 10002, 10011, 10004, 10003, 10005
Wrangler 4 dörrars JK	2007-2018	OK:		Ej test: 10001, 10010, 10002, 10011, 10012, 10004, 10005	Passar ej: 10003

<b>JEEP</b>		<b>Grindar</b>		Art nr 10006 = Modell 1 Dubbeldörr Art nr 10008 = Modell 1 Enkeldörr Art nr 10007 = Modell 2 Dubbeldörr Art nr 10009 = Modell 2 Enkeldörr	<b>Avdelare</b> Art nr 10023 (kan bara användas ihop med Artflex grind dubbeldörr) Beställningsbar från och med 17/1-2022
Cherokee (XJ)	1998	Ej test			Ej test
Cherokee (KJ)	2002-2007	10006 eller 10008			Avdelare passar inte i bilen
Cherokee (KK) & (KL)	2008-2013-	Ej test			Ej test
Grand Cherokee WJ	1999-2004	10006 eller 10008			Avdelare 10023 endast ihop med 10006
Grand Cherokee (WK)	2005-2010	10007 eller 10009			Avdelare 10023 endast ihop med 10007
Gr Cherokee (WK2)	2011-	Ej test			Ej test
Compass gen II		Ej test			Ej test
Patriot	2007-2016	Ej test			Ej test
Renegade	2014-	10006 eller 10008			Avdelare passar inte i bilen
Wrangler 4 dörrars JK	2007-2018	Ej test			Ej test

Placering och färdigt resultat för de universella burarna och grindarna kan också skilja sig enormt från bil till bil då bilarna har olika former och storlekar



generella bilder på burar och grindar - ingen bilmodell angivet



<b>KIA</b>		<b>Burar</b>	<b>10001 = Small. 10002 = Medium. 10012 = Medium Gavel 10004 = Medium Bred. 10003 = Large. 10005 = Dubbel</b>	<b>10010 = Small LT. 10011 = Medium LT.    10014 = Nyhet inom kort 10025 = Nyhet inom kort    100XX = Nyhet inom kort</b>
Carens II	2002-2006		OK: 10001, 10010, 10012	Passar ej: 10002, 10011, 10004, 10003, 10005
Carens III	2007-2013		OK: 10001, 10010, 10002, 10011, 10012, 10004,	Ej test: 10005    Passar ej: 10003
Carens IV	2014-		OK: 10001, 10010, 10002, 10011, 10012, 10004, 10005	Passar ej: 10003
Carnival (3e sätet fält)	99-2002-2010		OK: 10001, 10010, 10002, 10011, 10012, 10004, 10003, 10005	
Ceed 5-dörrars "halvkombi" (ED & JD)			OK: -	Ej test: 10010    Passar ej: 10001, 10002, 10011, 10012, 10004, 10003, 10005
Ceed 5-dörrars "halvkombi" (CD) 2018-			OK: -	Ej test: 10001, 10010    Passar ej: 10002, 10011, 10012, 10004, 10003, 10005
Ceed SW (ED)	-2012		OK: 10001, 10010, 10002, 10011, 10012, 10004, 10005	Passar ej: 10003
Ceed SW (JD)	2013 - 2018		OK: 10001, 10010, 10002, 10011, 10012, 10004, 10005	Passar ej: 10003
Ceed SW (CD)	2018-		OK: 10001, 10010, 10002, 10011, 10012, 10004	Passar ej: 10003, 10005
Ceed SW (CD) plug-in-hybrid			OK: 10001, 10010, 10002, 10011, 10012, 10004	Passar ej: 10003, 10005
Enligt info har bilen samma golvnivå som standardbilen så är det samma som Ceed CW (CD) ovan				
E-Soul (gen III av Soul)	2019-		OK: -	Passar ej: 10001, 10010, 10002, 10011, 10012, 10004, 10003, 10005
EV6	2021-		OK: 10001, 10010	Passar ej: 10002, 10011, 10012, 10004, 10003, 10005
EV9	2021-		OK: -	Ej test: 10001, 10010, 10002, 10011, 10012, 10004, 10005    Passar ej: 10003
<b>Nedan gällande NIRO: Fr o med 10/3-2021 rekommenderar vi enligt följande</b>				
Har er Niro ett förhöjt lastrumsgolv som räknas som reservdel hos Kia så tag bort detta.				
E-Niro	2021-		OK: 10010, 10012	Passar ej: 10001, 10002, 10011, 10004, 10003, 10005
Golv i LÅG nivå dvs nedsänkt golv. Inget förhöjt lastrumsgolv eller borttaget förhöjt lastrumsgolv.				
E-Niro			OK: 10010	Ej test: 10012    Passar ej: 10001, 10002, 10011, 10004, 10003, 10005
Golv i HÖG nivå. Bilen har utrustats med en reservdel "Förhöjt lastrumsgolv" som tas bort.				
Niro Hybrid			OK: 10010	Ej test: 10012    Passar ej: 10001, 10002, 10011, 10004, 10003, 10005
Golv i LÅG nivå dvs nedsänkt golv. Inget förhöjt lastrumsgolv eller borttaget förhöjt lastrumsgolv.				
Niro Hybrid			OK: 10010	Ej test: 10012    Passar ej: 10001, 10002, 10011, 10004, 10003, 10005
Golv i HÖG nivå. Bilen har utrustats med en reservdel "Förhöjt lastrumsgolv" som tas bort				
Niro Plug-IN- Hybrid			OK: 10010	Ej test: 10012    Passar ej: 10001, 10002, 10011, 10004, 10003, 10005
Golv fast nivå då batteri är placerat under halva golvet. Bilen har ändå en liten tröskelkant om ca 5-6 cm				
Optima kombi	2016		OK: 10001, 10010, 10002, 10011, 10012, 10004, 10005	Passar ej: 10003
Optima kombi Plug-In-Hybrid			OK: 10001, 10010	Passar ej: 10002, 10011, 10012, 10004, 10003, 10005
ProCeed	2019-		OK: -	Ej test: 10001, 10010    Passar ej: 10002, 10011, 10012, 10004, 10003, 10005
Rio halvkombi kaross DC	2000-2005		OK: 10010	Ej test: 10011, 10012    Passar ej: 10001, 10002, 10004, 10003, 10005
Rio kaross JB & UB			OK: -	Ej test: 10010, 10011, 10012    Passar ej: 10001, 10002, 10004, 10003, 10005
Sorento gen I	2006-2009		OK: 10001, 10010, 10002, 10011, 10012, 10004, 10005	Passar ej: 10003
Sorento* gen II	2010-2014		OK: 10001, 10010, 10002, 10011, 10012, 10004, 10003**, 10005	
* Vissa bilar saknar surringsöglor    ** Råta upp ryggstödet för att bur ska få plats				
Sorento* gen III	2015-		OK: 10001, 10010, 10002, 10011, 10012, 10004, 10003, 10005	
* Vissa mod saknar surringsöglor				
Sorento gen IV	2021-		OK: 10001, 10010	Ej test: 10002, 10011, 10012, 10004, 10003, 10005
Soul gen I & II	2008-2014-2019		OK: -	Passar ej: 10001, 10010, 10002, 10011, 10012, 10004, 10003, 10005
Sportage gen II (JE)	2004-2010		OK: 10001, 10010	Ej test: 10012    Passar ej: 10002, 10011, 10004, 10003, 10005
Sportage gen III (SL)	2010-2015		OK: 10001, 10010	Ej test: 10012    Passar ej: 10002, 10011, 10004, 10003, 10005
Sportage gen IV (QL)	2016 - 2021		OK: 10001, 10010, 10002*, 10011*, 10012, 10004 *, 10005*	Passar ej: 10003
bil med justerbart ryggstöd    * ryggstöd måste rätas upp för att bur med * ska få plats.				
15-jun Sportage gen V (NQ5)	2021-		OK: 10001, 10010	Ej test: 10002, 10011, 10012, 10004, 10005    Passar ej: 10003
15-jun Sportage gen V PHEV (NQ5)	2021-		OK: 10001, 10010	Ej test: 10002, 10011, 10012, 10004, 10005    Passar ej: 10003
Stonic	2017-		OK: -	Ej test: 10010    Passar ej: 10001, 10002, 10011, 10012, 10004, 10003, 10005
Xceed			OK: -	Ej test: 10001, 10010, 10012    Passar ej: 10002, 10011, 10004, 10003, 10005
Xceed Plug-In-Hybrid			OK: -	Ej test: 10001, 10010, 10012    Passar ej: 10002, 10011, 10004, 10003, 10005
Venga			OK: 10001, 10010	Ej test: 10012    Passar ej: 10002, 10011, 10004, 10003, 10005

Placering och färdigt resultat för de universella burarna och grindarna kan också skilja sig enormt från bil till bil då bilarna har olika former och storlekar

**KIA grindar finns på nästa sida**



KIA		Art nr 10006 = Modell 1 Dubbeldörr Art nr 10008 = Modell 1 Enkeldörr Art nr 10007 = Modell 2 Dubbeldörr Art nr 10009 = Modell 2 Enkeldörr	Avdelare Art nr 10023 (kan bara användas ihop med Artflex grind dubbeldörr) Beställningsbar från och med 17/1-2022
Grindar			
Carens II	2002-2006	Passar ej	Passar ej
Carens III & IV	2007-2013-	10007 eller 10009.	Avdelare 10023 endast ihop med 10007
Carnival	99-2002-	Ej test	Ej test
Ceed 5-dörrars "Halvkombi"		Passar ej	Passar ej
Ceed 5-dörrars "Halvkombi" (CD) 2018-		Ej test	Ej test
Ceed SW (ED)	-2012	10007* eller 10009* . * Grind täcker inte helt upp till karm, blir en större glipa .	Avdelare 10023 endast ihop med 10007
Ceed SW (JD & CD)	2013-2018-	10007 eller 10009.	Avdelare 10023 endast ihop med 10007
Ceed SW (CD)	2018-	10007 eller 10009.	Avdelare 10023 endast ihop med 10007
Ceed SW (CD) plug-in-hybrid Enligt info har bilen samma golvnivå som standardbilen så är det samma som Ceed CW (CD) ovan			
E-Soul (gen III av Soul)	2019-	Passar ej	Passar ej
EV6	2021-	10007 eller 10009.	Ej test
EV9	2021-	Ej test	Passar ej
Niro: E-Niro, Hybrid	gen I	10006* eller 10008* .	Avdelare passar inte i bilen
Grind passar inte om golvet är i låg nivå och hög tröskelkant finns. Golvet måste vara i hög nivå. Förhöjt lastrumsgolv finns som reservdel hos er Kia handlare. Detta behövas om golvet är nedsänkt och grind ska användas. OM inte så måste ni på eget sätt bygga upp golvet så att grindens golvräm kan stå på bagagegolvet			
Niro Plug IN Hybrid	gen I	10006* eller 10008* .	Avdelare passar inte i bilen
Fast golv men bilen har ändå en liten kant närmast panelen vilket gör att grind kan behöva kilas upp lite närmast bakluckan			
Optima kombi		10007 eller 10009.	Avdelare 10023 endast ihop med 10007
Optima kombi Plug-In-Hybrid		10006 eller 10008	Avdelare ej testat i bilen
* placeras uppe på den upphöjda delen på golvet. Lutningshåll 3 eller 4.			
ProCeed	2019-	Passar ej	Passar ej
Rio halvkombi kaross DC	2000-2005	Ej test	Ej test
Rio kaross JB & UB	2006-	Passar ej	Passar ej
Sorento	2006-	10007* eller 10009* .	Avdelare 10023 endast ihop med 10007
Sorento* gen II & III	2010-	10007* eller 10009*	Avdelare 10023 endast ihop med 10007
* Vissa mod kan sakna surringsöglor			
Sorento gen IV	2021-	Ej test	Ej test
Soul gen I & II	2008-2014-2019	Passar ej	Passar ej
Sportage gen II & III	2004-2015	10006 eller 10008.	Avdelare 10023 endast ihop med 10006
Sportage gen IV (QL)	2016-2021	10006 eller 10008.	Avdelare 10023 endast ihop med 10006
bil med justerbart ryggstöd			
Sportage gen V (NQ5)	2021-	10007 eller 10009.	Avdelare 10023 endast ihop med 10007
Sportage gen V PHEV (NQ5)	2021-	10007 eller 10009.	Avdelare 10023 endast ihop med 10007
Stonic	2017-	Passar ej	Passar ej
Xceed & Plug In Hybrid		Passar ej	Passar ej
Venga		10007* eller 10009* .	Avdelare 10023 endast ihop med 10007
*baksätet måste skjivas fram för att grind ska kunna placeras på golv i högsta nivå. ** 10021 får inte plats om Art nr 40462 monteras i bilen			

LAND ROVER Burar	10001 = Small. 10002 = Medium. 10012 = Medium Gavel 10004 = Medium Bred. 10003 = Large. 10005 = Dubbel	10010 = Small LT. 10011 = Medium LT. 10025 = Nyhet inom kort 100XX = Nyhet inom kort
Discovery 3 & 4	OK: 10001, 10010, 10002, 10011, 10012, 10004, 10003, 10005	
Discovery V	OK: 10001, 10010, 10002, 10011, 10012, 10004, 10005	Ej test: 10003
Discovery Sport (3e sätet nedfällt ) 2014-	OK: 10001, 10010, 10002, 10011, 10012, 10004	Ej test: 10005 Passar ej: 10003
Freelander 1 (LN)	1997-2006 OK: 10001, 10010	Passar ej: 10002, 10011, 10012, 10004, 10003, 10005
Freelander 2 (LF)	2006-2014 OK: 10001, 10010, 10012*	Passar ej: 10002, 10011, 10004, 10003, 10005
*måste stå så långt in det bara går, tajt mot bakluckans ruta annars.		

LAND ROVER Grindar	Art nr 10006 = Modell 1 Dubbeldörr Art nr 10008 = Modell 1 Enkeldörr Art nr 10007 = Modell 2 Dubbeldörr Art nr 10009 = Modell 2 Enkeldörr	Avdelare Art nr 10023 (kan bara användas ihop med Artflex grind dubbeldörr) Beställningsbar från och med 17/1-2022
Discovery 3 & 4	10007* eller 10009* . Grinden kommer inte täcka helt upp till karm, kan bli ca 20cm glipa.	Avdelare 10023 endast ihop med 10007
Discovery V	Ej test	Ej test
Discovery Sport (3e sätet nedfällt ) 2014-	10006 eller 10008.	Avdelare 10023 endast ihop med 10006
Freelander 1 (LN)	1997-2006 Passar ej	Passar ej
Freelander 2 (LF)	2006-2014 10006 eller 10008.	Avdelare är inte testat i bilen

Placering och färdigt resultat för de universella burarna och grindarna kan också skilja sig enormt från bil till bil då bilarna har olika former och storlekar



Övre utfyllnadsenhet på en Artflex Grind

<b>LEXUS</b>	<b>Burar</b>	<b>10001</b> = Small. <b>10002</b> = Medium. <b>10012</b> = Medium Gavel <b>10004</b> = Medium Bred. <b>10003</b> = Large. <b>10005</b> = Dubbel	<b>10010</b> = Small LT. <b>10011</b> = Medium LT. <b>10014</b> = Nyhet inom kort <b>10025</b> = Nyhet inom kort <b>100XX</b> = Nyhet inom kort
CT		OK: -	Ej test: 10001, 10010, 10002, 10011, 10012, 10004, 10003, 10005
NX generation I	2015-2021	OK: 10001, 10010, 10012	Passar ej: 10002, 10011, 10004, 10003, 10005
NX generation II	2021-	OK: -	Ej test: 10001, 10010, 10002, 10011, 10012, 10004, 10003, 10005
25-maj <b>RX generation II</b>	2003-2009	OK: 10001, 10010, 10002, 10011, 10012, 10004	Ej test: <b>10003, 10005</b>
RX generation III	2010-2014	OK: 10001, 10010	Ej test: 10002, 10011, 10012, 10004, 10005 Passar ej: 10003
RX generation IV	2015-	OK: 10001, 10010	Ej test: 10012 Passar ej: 10002, 10011, 10004, 10003, 10005
25-maj <b>RX L 3e sätesraden helt nedfällt</b>	2017-	OK: 10001, 10010, 10012	Ej test: <b>10002, 10011, 10012, 10004, 10003, 10005</b>
UX	2019-	OK: -	Ej test: 10001, 10010, 10002, 10011, 10012, 10004, 10003, 10005

<b>LEXUS</b>	<b>Grindar</b>	<b>Art nr 10006</b> = Modell 1 Dubbeldörr <b>Art nr 10008</b> = Modell 1 Enkeldörr <b>Art nr 10007</b> = Modell 2 Dubbeldörr <b>Art nr 10009</b> = Modell 2 Enkeldörr	<b>Avdelare</b> <b>Art nr 10023</b> (kan bara användas ihop med Artflex grind dubbeldörr) Beställningsbar från och med 17/1-2022
CT		Ej test	Ej test
NX	2015-	10007* eller 10009* . *montering hål 4 i kvartsmånen	Avdelare passar inte i bilen
RX generation II	2003-2009	10007 eller 10009	Avdelare är ej testat i bilen
RX generation III	2010-2014	Ej test	Ej test
RX Generation IV	2015-	10007* eller 10009* . montering hål 4 i kvartsmånen	Avdelare passar inte i bilen
RX L generation III	2017-	Ej test	Ej test
UX	2019-	Ej test	Ej test

<b>Lynk &amp; Co</b>	<b>Burar</b>	<b>10001</b> = Small. <b>10002</b> = Medium. <b>10012</b> = Medium Gavel <b>10004</b> = Medium Bred. <b>10003</b> = Large. <b>10005</b> = Dubbel	<b>10010</b> = Small LT. <b>10011</b> = Medium LT. <b>10014</b> = Nyhet inom kort <b>10025</b> = Nyhet inom kort <b>100XX</b> = Nyhet inom kort
Lynk & Co 01		OK:	Ej test: 10001, 10010, 10002, 10011, 10012, 10004, 10003, 10005

<b>Lynk &amp; Co</b>	<b>Grindar</b>	<b>Art nr 10006</b> = Modell 1 Dubbeldörr <b>Art nr 10008</b> = Modell 1 Enkeldörr <b>Art nr 10007</b> = Modell 2 Dubbeldörr <b>Art nr 10009</b> = Modell 2 Enkeldörr	<b>Avdelare</b> <b>Art nr 10023</b> (kan bara användas ihop med Artflex grind dubbeldörr) Beställningsbar från och med 17/1-2022
Lynk & Co 01		Ej test	Ej test

<b>Maxus</b>	<b>Burar</b>	<b>10001</b> = Small. <b>10002</b> = Medium. <b>10012</b> = Medium Gavel <b>10004</b> = Medium Bred. <b>10003</b> = Large. <b>10005</b> = Dubbel	<b>10010</b> = Small LT. <b>10011</b> = Medium LT. <b>10014</b> = Nyhet inom kort <b>10025</b> = Nyhet inom kort <b>100XX</b> = Nyhet inom kort
13-sep <b>Euniq 5 5-sitsig</b>		OK: 10001, 10010, 10002, 10011, 10014, 10012, 10004,	Ej test: 10003, 10005
13-sep <b>Euniq 5 7-sitsig med tredje sätesraden nedfällt</b>		OK: 10001, 10010	Ej test: 10002, 10011, 10014, 10004 Passar ej: 10012, 10003, 10005
13-sep <b>Euniq 5 7-sitsig med ett av 3e sätena nedfällt</b>		OK: 10001, 10010	Ej test: 10002, 10011, 10012, 10004, 10005 Passar ej: 10003
13-sep <b>Euniq 5 7-sitsig</b>		Passar ej: 10001, 10010, 10002, 10011, 10012, 10004, 10012, 10014, 10005, 10003	
13-sep <b>Euniq 6 Med bagagegolv i HÖG nivå</b>		OK: 10001, 10010	Ej test: 10002, 10011, 10012, 10014, 10004, 10003, 10005
13-sep <b>Euniq 6 Med bagagegolv i LÅG nivå</b>		OK: 10001, 10010	Ej test: 10002, 10011, 10012, 10014, 10004, 10003, 10005

<b>Maxus</b>	<b>Grindar</b>	<b>Art nr 10006</b> = Modell 1 Dubbeldörr <b>Art nr 10008</b> = Modell 1 Enkeldörr <b>Art nr 10007</b> = Modell 2 Dubbeldörr <b>Art nr 10009</b> = Modell 2 Enkeldörr	<b>Avdelare</b> <b>Art nr 10023</b> (kan bara användas ihop med Artflex grind dubbeldörr) Beställningsbar från och med 17/1-2022
13-sep <b>Euniq 5 5-sitsig</b>		Ej test	Ej test
13-sep <b>Euniq 5 7-sitsig med tredje sätesraden nedfällt</b>		Ej test	Ej test
13-sep <b>Euniq 5 7-sitsig</b>		Passar ej	Passar e j

<b>MAZDA</b>		<b>Burar</b>		10001 = Small. 10002 = Medium. 10012 = Medium Gavel 10004 = Medium Bred. 10003 = Large. 10005 = Dubbel	10010 = Small LT. 10011 = Medium LT. 10025 = Nyhet inom kort	10014 = Nyhet inom kort 100XX = Nyhet inom kort
CX-3 nedsänkt golv	2015-	OK: -	Ej test: 10010	Passar ej: 10001, 10002, 10011, 10012, 10004, 10003, 10005		
CX-30 Golv i högsta nivå	2019-	OK: -	Ej test: 10001, 10010	Passar ej: 10002, 10011, 10012, 10004, 10003, 10005		
CX-30 Golv i låg nivå	2019-	OK: 10010*, 10012	Ej test: 10001	Passar inte: 10002, 10011, 10004, 10003, 10005		
hatthylla måste tas bort		* två Small LT kan stå bredvid varandra i bagageutrymmet lite tajt med det går				
<b>CX-60</b> Plug-In-Hybrid	2022-	OK: 10001, 10010	Ej test: 10002, 10011, 10012, 10004, 10003, 10005			
CX5 (KE) bil har liten tröskel	2013-2017	OK: 10001*, 10010, 10002*, 10011, 10012, 10004*, 10005*		Passar inte: 10003		
		*Bur kan behövas pallas upp lite				
CX5 (KF) bil har liten tröskel	2017-	OK: 10001*, 10010, 10002*, 10011, 10012, 10004*		Passar inte: 10003, 10005		
		*Bur kan behövas pallas upp lite och kan inte stå tätt intill yttersida på bilen				
MX-30	2020	OK: -	Ej test: 10001, 10010	Passar inte: 10002, 10011, 10012, 10004, 10003, 10005		
3 kombisedan tröskel Gen II & III	2009-	OK: 10010		Passar ej: 10001, 10002, 10011, 10012, 10004, 10003, 10005		
5 Kombi - fäll 3e sätet	05-10-	OK: 10001, 10010, 10002, 10011, 10012, 10004, 10003, 10005				
6 Kombi	2002-2013	OK: 10001, 10010, 10002, 10011, 10012, 10004, 10005		Passar ej: 10003		
6 Kombi	2013-	OK: 10001, 10010, 10002, 10011, 10012, 10004		Passar ej: 10003, 10005		
MPV - fäll 3e sätet		OK: 10001, 10010, 10002, 10011, 10012, 10004, 10003, 10005				
Premacy		OK: 10001, 10010		Passar ej: 10002, 10011, 10012, 10004, 10003, 10005		
Tribute		OK: 10001, 10010	Ej test: 10002, 10011, 10012, 10004, 10003	Passar ej: 10005		

<b>MAZDA</b>		<b>Grindar</b>		<b>Avdelare</b>
		Art nr 10006 = Modell 1 Dubbeldörr Art nr 10008 = Modell 1 Enkeldörr Art nr 10007 = Modell 2 Dubbeldörr Art nr 10009 = Modell 2 Enkeldörr		Art nr 10023 (kan bara användas ihop med Artflex grind dubbeldörr) Beställningsbar från och med 17/1-2022
CX-3	2015-	Passar ej		Passar ej
CX-30 golv oavsett nivåläge		Passar ej		Passar ej
<b>CX-60</b> Plug-In-Hybrid	2022-	Ej test		ej test
CX5 (KE)* *bil har liten tröskel	2011-2017	10007* eller 10009* .		Avdelare 10023 endast ihop med 10007
		*Grind behöver pallas upp lite grind täcker inte helt upp till karm, ca 15 cm glipa.		
CX5 (KF) liten tröskel	2017 -	10007* eller 10009* .		Avdelare 10023 endast ihop med 10007
		*Grind behöver pallas upp lite		
MX-30	2020	Passar ej		Passar ej
3 kombisedan tröskel Gen II & III	2009-	Passar ej		Passar ej
6 Kombi	2002-	10007 eller 10009.		Avdelare 10023 endast ihop med 10007
Premacy		Passar ej		Passar ej
5 kombi, MPV & Tribute		Ej test		Ej test

Placering och färdigt resultat för de universella burarna och grindarna kan också skilja sig enormt från bil till bil då bilarna har olika former och storlekar

<b>MERCEDES Burar</b>		<b>10001 = Small. 10002 = Medium. 10012 = Medium Gavel 10004 = Medium Bred. 10003 = Large. 10005 = Dubbel</b>	<b>10010 = Small LT. 10011 = Medium LT. 10025 = Nyhet inom kort 100XX = Nyhet inom kort</b>	<b>10014 = Nyhet inom kort</b>
23-jun	A-klass W176	2013-2018	OK: -	Passar ej: 10001, 10010, 10002, 10011, 10012, 10004, 10003, 10005
	A-klass W177	2018-	OK: 10010	Passar ej: 10001, 10002, 10011, 10012, 10004, 10003, 10005
	B-Klass T245	2005-2011	OK: 10010	Ej test: 10012 Passar ej: 10002, 10011, 10004, 10003, 10005
	B-Klass W246	2012-	OK: 10001, 10010*	Ej test: 10002, 10011, 10012, 10004, 10005 Passar ej: 10003
	Bagageutrymmespaket (tillval) ger plant golv * rek om bilen ej har bagageutrymmespaket			
	B-Klass W247 & laddhybrid	2018-	OK: 10001, 10010*	Ej test: 10011*, 10012** Passar ej: 10002, 10004, 10003, 10005
	Bil kan ha variabelt bagagegolv baserat på tillval som kan ge plant golv * rek om bilen ej har bagageutrymmespaket Bil kan ha justerbart & skjubbart baksäte baserat på olika tillval. **Ej testat oavsett golvnivå			
	C-Klass kombi 202 & 203	1994-2000-2007	OK: 10001, 10010	Ej test: 10002, 10011, 10012, 10004 Passar ej: 10003, 10005
	C-Klass kombi 204	2008-2014	OK: 10001, 10010, 10002, 10011, 10004	Ej test: 10012 Passar ej: 10003, 10005
	C-Klass kombi 205	2014-2021	OK: 10001, 10010, 10002*, 10011*, 10012, 10004*	Passar ej: 10003, 10005
	*försatt att insynskyddskassetten & extra lastrumsmatta tas bort			
25-maj	C-Klass kombi 205	2014-2021	OK: -	Ej test: 10001*, 10010* Passar ej: 10002, 10011, 10012, 10004, 10003, 10005
	laddhybrid			
12-apr	C-Klass kombi 206	2021-	OK: 10001, 10010	Ej test: 10002, 10011, 10012, 10004 Passar ej 10003, 10005
12-apr	C-Klass kombi 206		OK: 10001, 10010	Passar ej: 10002, 10011, 10012, 10004, 10003, 10005
	<b>Plug-In-Hybrid. Bil med upphöjt bagagegolv om ca 5cm</b>			
	E-klass kombi 124	1984-1995	OK: 10001, 10010, 10002*, 10011*, 10012, 10004*, 10003*	Passar ej 10005
	* bur kan behöva kilas upp då bil har liten tröskel			
	E-Klass kombi 210,211 & 212	96-2016	OK: 10001, 10010, 10002, 10011, 10012, 10004, 10003, 10005	
	E-Klass kombi 213	2016-	OK: 10001, 10010, 10002, 10011, 10012, 10004, 10005	Passar ej: 10003
	E-klass kombi 213		OK: 10001*, 10010*	Passar ej: 10002, 10011, 10012, 10004, 10003, 10005
	laddhybrid *golvet måste byggas upp i nivå med batterilådan ca 10cm så det blir plant för buren			
23-jun	EQA		OK: 10001, 10010	Passar ej: 10002, 10011, 10004, 10012, 10003, 10005
	EQC		OK: 10001, 10010	Ej test: 10002, 10011, 10012, 10004, 10005 Passar ej: 10003
12-apr	EQB X243	2021-	OK: 10001, 10010, 10002, 10011, 10012, 10004, 10003*, 10005	
	5 sitig modell - PLANT GOLV * = hela baksätet måste skjivas fram en bit och ryggestöd behöver rätas upp lite. Laragebur kan inte användas om ex Artflex modellspecifika skyddsgaller är monterat i bilen			
12-apr	EQB X243	2021-	OK: 10001, 10010, 10002, 10011, 10012, 10004, 10003*, 10005	
	7 sitsig modell Endats testat med 3e sätesraden i nedfällt läge. Ej test om Small / Medium kan stå med ett av de två sätena i 3e raden uppfällt läge. * Hela baksätet måste skjivas fram en bit & ryggestöd behöver rätas upp lite. 10003 kan inte användas om ex Artflex skyddsgaller är monterat i bilen			
	R-Klass kombi 251	2005-2017	OK: 10001, 10010	Ej test: 10002, 10011, 10012, 10004, 10003, 10005
	CLA Shotting Brake "117"	2013-2019	OK: 10010	Passar ej: 10001, 10002, 10011, 10012, 10004, 10003, 10005
	CLA Shotting Brake "118"	2019-	OK: 10010	Passar ej: 10001, 10002, 10011, 10012, 10004, 10003, 10005
25-maj	CLS Shotting Brake "218"		OK: 10010	Ej test: 10011, 10012 Passar ej: 10001, 10002, 10004, 10003, 10005
	GL X164	2006-2012	OK: 10001*, 10010*, 10002*, 10011*, 10012*, 10004*, 10003*, 10005*	
	*3e sätet nedfällt. Ej testat om någon mer bur en 10001 kan stå med ett av sätena i tredje raden uppfällt.			
25-maj	GLA X156 Tröskel	2014-	OK: 10010	Ej test: 10011, 10012 Passar ej: 10001, 10002, 10004, 10003, 10005
	GLA H247	2020-	OK: -	Ej test: 10001, 10010, 10012 Passar ej: 10002, 10011, 10004, 10003, 10005
	Golv i hög nivå			
	GLA H247	2020-	OK: -	Ej test: 10001, 10010, 10011, 10012 Passar ej: 10002, 10004, 10003, 10005
	Golv i låg nivå			
	GLC C253 Cupé	2015	OK: -	Ej test: 10001, 10010 Passar ej: 10002, 10011, 10012, 10004, 10003, 10005
12-apr	GLC X253	2015-	OK, 10001, 10010, 10012	Passar ej: 10002, 10011, 10004, 10003, 10005
	GLC X253 Hybrid	2015-	OK, 10001, 10010	Ej test: 10012 Passar ej: 10002, 10011, 10004, 10003, 10005
12-apr	GLB X247	2019-	OK: 10001, 10010, 10002, 10011, 10012, 10004, 10003*, 10005	
	5 sitig modell - PLANT GOLV * = hela baksätet måste skjivas fram en bit och ryggestöd behöver rätas upp lite. Laragebur kan inte användas om ex Artflex modellspecifika skyddsgaller är monterat i bilen			
25-maj	GLB X247	2019-	OK: 10001*, 10010, 10002*, 10011, 10012, 10004*, 10005*	Ej test: 10003
	5 sitig modell - NEDSÄNKT GOLV - * bur måste byggas upp under till för att dörr ska kunna öppnas alternativt lägg tillbaka bilens eventuella justerbara bagagegolv och se notering för GLB X247 PLANT GOLV			
	GLB X247	2019-	OK: 10001, 10010, 10002, 10011, 10012, 10004, 10003*, 10005	
	7 sitsig modell Endats testat med hela 3e sätesraden i nedfällt läge. * Hela baksätet måste skjivas fram en bit & ryggestöd måste rätas upp lite. 10003 kan inte användas om ex Artflex skyddsgaller är monterat i bilen			
	GLE / ML W166	2012-	OK: 10001, 10010, 10002, 10011, 10012, 10004, 10005	Ej test: 10003
	GLE / ML W166 laddhybrid	2012-	OK: 10001, 10010,	Ej test: 10002, 10011, 10012, 10004, 10005 Passar ej: 10003
	GLE Coupe C292		OK: -	Ej test: 10001, 10010 Passar ej: 10002, 10011, 10012, 10004, 10003, 10005
	GLE V167	2019-	OK: 10001, 10010, 10002, 10011, 10012, 10004, 10005	Ej test: 10003
	GLE Hybrid V167	2019-	OK: 10001, 10010, 10002, 10011, 10012, 10004, 10005	Ej test: 10003
	GLE Coupe C167		OK: -	Ej test: 10001, 10010 Passar ej: 10002, 10011, 10012, 10004, 10003, 10005
	GLK X204		OK: 10001, 10010, 10012	Ej test: 10002, 10011, 10004 Passar ej: 10003, 10005
	GLS X166	2012-2015	OK: 10001*, 10010*, 10002*, 10011*, 10012*, 10004*, 10003*, 10005*	
	*3e sätet nedfällt. Ej testat om någon mer bur en 10001 kan stå med ett av sätena i tredje raden uppfällt.			
	GLS X167	2019-	OK: 10001, 10010	Ej test: 10002, 10011, 10012, 10004, 10003, 10005
	ML W163	2002-	OK: 10001, 10010, 10002, 10011, 10012, 10004, 10005	Ej test: 10003
	ML W164	2005-2011	OK: 10001, 10010, 10002, 10011, 10012, 10004, 10003, 10005	

## Mercedes Benz: grindar finns på nästa sida

Placering och färdigt resultat för de universella burarna och grindarna kan också skilja sig enormt från bil till bil då bilarna har olika former och storlekar

<b>MERCEDES</b>		<b>Art nr 10006 = Modell 1 Dubbeldörr</b>		<b>Avdelare</b>	
<b>Grindar</b>		<b>Art nr 10008 = Modell 1 Enkeldörr</b>		<b>Art nr 10023 (kan bara användas ihop med Artflex grind dubbeldörr)</b>	
		<b>Art nr 10007 = Modell 2 Dubbeldörr</b>		<b>Beställningsbar från och med 17/1-2022</b>	
		<b>Art nr 10009 = Modell 2 Enkeldörr</b>			
A-klass W176 & W177	2013- & 2018-	Passar ej		Passar ej	
B-Klass T245	2005-2011	Passar ej		Passar ej	
B-Klass W246	2012-	10006 eller 10008 .		Avdelare 10023 endast ihop med 10006	
Bagageutrymmespaket (tillval) ger plant golv om inte bör golvet på något sätt byggas upp.					
B-Klass W247 & laddhybrid	2018-	10007 eller 10009*		Avdelare ej test	
Bil kan ha variabelt bagagegolv baserat på olika tillval som kan ge plant golv. * Golv i högsta nivå. Om bil saknar justerbart golv bör golvet på något vis byggas upp . Bil kan ha justerbart & skjubbart baksäte baserat på olika tillval.					
C-Klass kombi 202	1994-2000	Ej test		Ej test	
C-Klass kombi 203	2001-2007	10007 eller 10009.		Avdelare 10023 endast ihop med 10007	
C-Klass kombi 204 & 205	2008-	10006 eller 10008.		Avdelare 10023 endast ihop med 10006	
C-klass kombi 205 laddhybrid		Passar ej		Passar ej	
12-apr C-Klass kombi 206	2021-	10006 eller 10008		Passar ej	
<b>slätt golv</b>					
12-apr C-Klass kombi 206	2021-	Passar ej		Passar ej	
<b>Plug-In-Hybrid. Bil med upphöjt bagagegolv om ca 5cm</b>					
E-klass kombi 124	1984-1995	Passar ej		Passar ej	
E-Klass kombi 210 & 211 & 212	1996-2016	10007 eller 10009		Avdelare 10023 endast ihop med 10007	
E-klass kombi 213	2016-	10006 eller 10008 / 10007 eller 10009.		Avdelare 10023 endast ihop med 10006 & 10007	
E-klass kombi 213 Laddhybrid		Passar ej		Passar ej	
23-jun EQA		10007 eller 10009		Avdelare 10023 endast ihop med 10007	
<b>grinden måste stå nära ryggstödet. Lutningshåll nr 2 i kvartsmånen</b>					
EQC		Ej test		Ej test	
12-apr EQB X243	2021-	10007 eller 10009.		Avdelare 10023 endast ihop med 10007	
5 sitig modell - <b>PLANT GOLV</b> -					
12-apr EQB X243	2021-	10007 eller 10009.		Avdelare 10023 endast ihop med 10007	
7 sitig - 3e sätesraden måste fällas ned					
R-Klass kombi 251	2005-2017	Ej test		Ej test	
CLA <i>Shooting Brake "117 &amp; 118"</i>		Passar ej		Passar ej	
CLS <i>Shooting Brake</i>		Passar ej		Passar ej	
GL X164	2006-2012	Ej test		Ej test	
GLA X156 Tröskel	2014-	Ej test		Ej test	
GLA H247	2020-	Ej test		Ej test	
Golv i hög nivå					
GLA H247	2020-	passar ej		passar ej	
Golv i låg nivå					
GLC C253 Cupé	2015-	Passar ej		Passar ej	
GLC X253	2015-	10007 eller 10009 .		Avdelare 10023 endast ihop med 10007	
*Bilens original surrningsöglor är inte optimala att spänna fast grind i. bil kan behöva kompletteras med extra surrningsöglor					
GLC X253 HYBRID	2015-	10006* eller 10008* .		Avdelare 10023 endast ihop med 10006	
*Bilens original surrningsöglor är inte optimala att spänna fast grind i. bil kan behöva kompletteras med extra surrningsöglor					
12-apr GLB X247	2019-	10007 eller 10009.		Avdelare 10023 endast ihop med 10007	
5 sitig modell - <b>PLANT GOLV</b> -					
12-apr GLB X247	2019-	passar ej		passar ej	
5 sitig modell - <b>NEDSÄNKT GOLV</b> - om golvet inte kan justeras upp till plant nivå måste golvet byggas upp i så fall se GLB X247 Plant golv					
GLB X247	2019-	10007 eller 10009.		Avdelare 10023 endast ihop med 10007	
7 sitig - 3e sätesraden måste fällas ned					
GLE / ML W166	2012-	10007 eller 10009 .		Avdelare 10023 endast ihop med 10007	
Suv grind täcker inte helt upp till karm, ca 8cm glipa.					
GLE / ML W166 laddhybrid	2012-	Ej test		Ej test	
GLE Cupé C292 & C167		Passar ej		Passar ej	
GLK		10006 eller 10008		Avdelare 10023 endast ihop med 10006	
GLE V167	2019-	10007 eller 10009.		Avdelare ej test	
GLE Hybrid V167		10007 eller 10009.		Avdelare ej test	
GLS X166	2012-2015	Ej test		Ej test	
GLS X167	2019-	Ej test		Ej test	
ML W163	2002-	10007 eller 10009.		Avdelare 10023 endast ihop med 10007	
ML W164	2005-2011	10007 eller 10009		Avdelare 10023 endast ihop med 10007	
grind täcker inte helt upp till karm					

Placering och färdigt resultat för de universella burarna och grindarna kan också skilja sig enormt från bil till bil då bilarna har olika former och storlekar

<b>MG</b>		<b>Burar</b>		<b>10001</b> = Small. <b>10002</b> = Medium. <b>10012</b> = Medium Gavel <b>10004</b> = Medium Bred. <b>10003</b> = Large. <b>10005</b> = Dubbel	<b>10010</b> = Small LT. <b>10011</b> = Medium LT. <b>10025</b> = Nyhet inom kort <b>100XX</b> = Nyhet inom kort	<b>10014</b> = Nyhet inom kort
05-maj	5.	OK: 10010	Ej test: 10001, 10002, 10011, 10012, 10004, 10005	Passar ej: 10003		
05-maj	<b>EHS</b>	OK: 10001, 10010	Ej test: 10002, 10011, 10012, 10004, 10003, 10005			
05-maj	<b>Marvel R</b>	OK: 10001, 10010	Ej test: 10002, 10011, 10012, 10004, 10005	Passar ej: 10003		
	ZS EV Golv i hög nivå	OK: -	Ej test: 10001, 10010, 10012	Passar ej: 10002, 10011, 10004, 10003, 10005		
	ZS EV Golv i låg nivå	OK: -	Ej test: 10001, 10010, 10012	Passar ej: 10002, 10011, 10004, 10003, 10005		
	ZS EHS Plug-IN-Hybrid	OK: -	Ej test: 10001, 10010, 10012	Passar ej: 10002, 10011, 10004, 10003, 10005		

<b>MG</b>		<b>Grindar</b>		<b>Art nr 10006</b> = Modell 1 Dubbeldörr <b>Art nr 10008</b> = Modell 1 Enkeldörr <b>Art nr 10007</b> = Modell 2 Dubbeldörr <b>Art nr 10009</b> = Modell 2 Enkeldörr	<b>Avdelare</b> <b>Art nr 10023</b> (kan bara användas ihop med Artflex grind dubbeldörr) Beställningsbar från och med 17/1-2022	
05-maj	5.	Passar ej	Ej test			
05-maj	5.	Ej test	Ej test			
05-maj	<b>EHS</b>	Ej test	Ej test			
05-maj	<b>Marvel R</b>	Ej test	Ej test			
	ZS EV Golv i hög nivå	Ej test	Ej test			
	ZS EV Golv i låg nivå	Passar ej	Passar ej			
	ZS EHS Plug-IN-Hybrid	Ej test	Ej test			

<b>MINI</b>		<b>Burar</b>		<b>10001</b> = Small. <b>10002</b> = Medium. <b>10012</b> = Medium Gavel <b>10004</b> = Medium Bred. <b>10003</b> = Large. <b>10005</b> = Dubbel	<b>10010</b> = Small LT. <b>10011</b> = Medium LT. <b>10025</b> = Nyhet inom kort <b>100XX</b> = Nyhet inom kort	<b>10014</b> = Nyhet inom kort
	Cooper EI	2019-	OK: -	Ej test: 10001, 10010	Passar ej: 10002, 10011, 10012, 10004, 10003, 10005	
	Countryman gen I	2010-2017	OK: -	Ej test: 10001, 10010, 10012	Passar ej: 10002, 10011, 10004, 10003, 10005	
	Countryman gen II	2017-	OK: 10001*, 10010*, 10012	Passar ej: 10002, 10011, 10004, 10003, 10005		
	* Placeras på höger sida i bilen och ryggstöd rätas upp lite					
	<b>Countryman gen II</b>		OK: 10001*, 10010*, 10012	Passar ej: 10002, 10011, 10004, 10003, 10005		
	plug in Hybrid. ej test men om bagagegolvet är identiskt med "standardbilen" ovan så gäller samma som för denna modell					
	Clubman gen II		OK: -	Ej test: 10001, 10010, 10012	Passar ej: 10002, 10011, 10004, 10003, 10005	
	Mini 3-dörrars	2014-	OK: -	Ej test: 10001, 10010	Passar ej: 10002, 10011, 10012, 10004, 10003, 10005	
	Mini 5-dörrars	2014-	OK: -	Ej test: 10001, 10010	Passar ej: 10002, 10011, 10012, 10004, 10003, 10005	

<b>MINI</b>		<b>Grindar</b>		<b>Art nr 10006</b> = Modell 1 Dubbeldörr <b>Art nr 10008</b> = Modell 1 Enkeldörr <b>Art nr 10007</b> = Modell 2 Dubbeldörr <b>Art nr 10009</b> = Modell 2 Enkeldörr	<b>Avdelare</b> <b>Art nr 10023</b> (kan bara användas ihop med Artflex grind dubbeldörr) Beställningsbar från och med 17/1-2022	
	Cooper EI	2019-	Passar ej	Passar ej		
	Countryman gen I	2010-2017	Passar ej	Passar ej		
	Countryman gen II	2017-	Ej test	Ej test		
	Clubman gen II		Ej test	Ej test		
	Mini 3 & 5-dörrars	2014-	Passar ej	Passar ej		

<b>MITSUBISHI Burar</b>		10001 = Small. 10002 = Medium. 10012 = Medium Gavel 10004 = Medium Bred. 10003 = Large. 10005 = Dubbel	10010 = Small LT. 10011 = Medium LT.	10014 = Nyhet inom kort 10025 = Nyhet inom kort 100XX = Nyhet inom kort
ASX tröskel ca7cm	2010 -	OK: 10010	Ej test: 10001	Passar ej: 10002, 10011,10012, 10004, 10003, 10005
Colt 5-dörrars	2002-2012	OK: 10001*, 10010*, 10002*, 10011*, 10004*, 10003*		Passar ej: 10003, 10005
		* Förutsatt att bilen har 40/60 säte och den bredaste stiddel och ryggstöd är helt nedfällid.		
Eclipse Cross	2017-	OK: -	Ej test: 10001, 10010, 10012, 10014	Passar ej: 10002, 10011,10004, 10003, 10005
Eclipse Cross	2017-	OK:	Ej test: 10001, 10010, 10002, 10004, 10012 10014, 10005	Passar ej: 10003
		Utrustad med justerbart baksäte och detta skjuts fram så långt det går		
Eclipse Cross Plug In Hybrid	2021-	OK: -	Ej test: 10001, 10010, 10012, 10014	Passar ej: 10002, 10011,10004, 10003, 10005
Eclipse Cross Plug In Hybrid	2021-	OK:	Ej test: 10001, 10010, 10002, 10004, 10012 10014, 10005	Passar ej: 10003
		Utrustad med justerbart baksäte och detta skjuts fram så långt det går		
Galant Kombi	1998-	OK: 10001, 10010, 10002, 10011, 10012, 10004,	Ej test: 10003, 10005	
Grandis *3e raden urtagen	2004-2010	OK: 10001*, 10010*, 10002*, 10011*, 10012*, 10004*, 10003*, 10005*		
Lancer Kombi (Cj0 & CS0)	1993/2003-	OK: 10001, 10010	Ej test: 10002, 10011, 10012, 10004, 10005	Passar ej: 10003
Lancer Sportback	2007-	OK: -	Ej test: 10001, 10010	Passar ej: 10002, 10011,10012, 10004, 10003, 10005
Spacestar (MPV)	1998-2005	OK: 10001, 10010	Ej test: 10012	Passar ej: 10002, 10011, 10004, 10003, 10005
Outlander gen II	2007-2013	OK: 10001, 10010, 10002, 10011, 10012, 10004, 10003*, 10005		
		bil kan ha justerat baksäte och justerbart ryggstöd så detta kan behöva justeras		
25-maj Outlander gen III	2013-	OK: 10001, 10010, *10002, 10011, 10012, *10004, *10003**, *10005		
		* Kan behöva kilas upp lite under för att dörr ska löpa fritt. **bil kan ha justerat baksäte och justerbart ryggstöd så detta kan behöva justeras		
Outlander gen III PHEV	2013-	OK: 10001, 10010, *10002, 10011, 10012, *10004, *10003**, *10005		
		* Kan behöva kilas upp lite under för att dörr ska löpa fritt. **bil kan ha justerat baksäte och justerbart ryggstöd så detta kan behöva justeras		

Placering och färdigt resultat för de universella burarna och grindarna kan också skilja sig enormt från bil till bil då bilarna har olika former och storlekar

<b>MITSUBISHI Grindar</b>		Art nr 10006 = Modell 1 Dubbeldörr Art nr 10008 = Modell 1 Enkeldörr Art nr 10007 = Modell 2 Dubbeldörr Art nr 10009 = Modell 2 Enkeldörr	Avdelare Art nr 10023 (kan bara användas ihop med Artflex grind dubbeldörr) Beställningsbar från och med 17/1-2022
ASX	2010 -	10007 eller 10009.	Avdelare passar inte i bilen
Colt 5-dörrars	2002-2012	Passar ej	Passar ej
Eclipse Cross	2017-	Ej test	Ej test
Eclipse Cross	2017-	Ej test	Ej test
		Utrustad med justerbart baksäte och detta skjuts fram så långt det går	
Eclipse Cross Plug In Hybrid	2021-	Ej test	Ej test
Eclipse Cross Plug In Hybrid	2021-	Ej test	Ej test
		Utrustad med justerbart baksäte och detta skjuts fram så långt det går	
Galant Kombi	x	Ej test	Ej test
Grandis	2004-2010	Ej test	Ej test
Lancer Kombi (CJ0)	1996-2003	Ej test	Ej test
Lancer kombi (CS0)	2003-2007	10006 eller 10008.	Avdelare ej testat i bilen
Lanser Sportback	2007-	Passar ej	Passar ej
Leaf		Passar ej	Passar ej
Spacestar (MPV)	1998-2005	Passar ej	Passar ej
Outlander gen II	2007-2013	10007 eller 10009 . *grind täcker inte helt upp till karm, storlek på glipa är obekräftat men kan vara mellan 15-20cm	Avdelare 10023 endast ihop med 10007
Outlander gen III	2013-	10007 eller 10009 . *Grind kan behöva pallas upp	Avdelare 10023 endast ihop med 10007
Outlander gen III PHEV	2013-	10007 eller 10009 . *Grind kan behöva pallas upp	Avdelare 10023 endast ihop med 10007



<b>NISSAN</b>		<b>Burar</b>		<b>10001 = Small.</b> <b>10002 = Medium.</b> <b>10012 = Medium Gavel</b> <b>10004 = Medium Bred.</b> <b>10003 = Large.</b> <b>10005 = Dubbel</b>	<b>10010 = Small LT.</b> <b>10011 = Medium LT.</b> <b>10025 = Nyhet inom kort</b>	<b>10014 = Nyhet inom kort</b> <b>100XX = Nyhet inom kort</b>
Almera Tino	2000-2006	OK: -	Ej test: 10012	Passar ej: 10001, 10010, 10002, 10011, 10004, 10003, 10005		
Ariya	2020-	OK: -	Ej test: 10001, 10010, 10002, 10011, 10012, 10004	Passar ej: 10003, 10005		
Juke, bagagegolv i två nivåer		OK: -	Ej test: 10010	Passar ej: 10001, 10002, 10011, 10012, 10004, 10003, 10005		
Leaf (Ze0) Mkt hög tröskel		OK: -	Ej test: 10010, 10012	Passar ej: 10001, 10002, 10011, 10004, 10003, 10005		
Leaf (Ze1) Mkt hög tröskel		OK: 10012*	Ej test: 10010	Passar ej: 10001, 10002, 10011, 10004, 10003, 10005		
				* Bur måste placeras i mitten och behöver kilas upp lite så dörren kan löpa fritt över tröskeln.		
Micra (K14)	2017-	OK: -	Ej test: 10010	Passar ej: 10001, 10002, 10011, 10012, 10004, 10003, 10005		
Murano gen I Z50, II Z51 & III Z52		OK: -	Ej test: 10001, 10010, 10002, 10011, 10012, 10004, 10005	Passar ej: 10003		
Patrol *3e rad urtagen	1997-	OK: 10001*, 10010*, 10002*, 10011*, 10012*, 10004*, 10003*, 10005*				
Pathfinder *3e rad urtagen	2004-2013	OK: 10001*, 10010*, 10002*, 10011*, 10012*, 10004*, 10003*, 10005*				
Primera Kombi	2002-2007	OK: 10001, 10010	Ej test: 10002, 10011, 10012, 10004,	Passar ej: 10003, 10005		
Pulsar	2014-	OK: -	Ej test: 10010	Passar ej: 10001, 10002, 10011, 10012, 10004, 10003, 10005		
Terrano R50 (generation II)	1995-2004	OK: 10001, 10010, 10012	Ej test: 10002, 10011, 10004, 10003, 10005			
X-Trail T30 1a gen	2001-2007	OK: 10001, 10010, 10012	Ej test: 10002, 10011, 10004, 10003, 10005			
X-Trail T31 2a gen	2007-2014	OK: 10001, 10010, 10002, 10011, 10012, 10004, 10005	Ej test: 10003			
X-Trail T32 3e generation	2014-	OK: 10001, 10010, 10002, 10011, 10012, 10004	Ej test: 10005	Passar ej: 10003		
Qashqai gen I	-2013	OK: 10001*, 10010, 10012	Ej test: 100111	Passar ej: 10002, 10004, 10003, 10005		
bil med liten tröskel		* Bur kan behöva pallas / kilas upp lite.				
Qashqai gen II	2014-	OK: 10001, 10010	Ej test: 10012	Passar ej: 10002, 10011, 10004, 10003, 10005		
Golv i högsta nivå						
Qashqai gen II	2014-	OK: 10012*	Ej test: 10010	Passar ej: 10001, 10002, 10011, 10004, 10003, 10005		
Golv i låg nivå. *bur behöver kilas upp lite		under golvet trots tröskel för att dörr ska löpa fritt över tröskeln.				
Qashqai genIII Mildhybrid	2021-	OK: -	Ej test: 10001, 10010, 10002, 10011, 10012, 10004, 10003, 10005			
Qashqai +2, 3e sätesraden nedfällt		OK: 10001*, 10010*, 10002*, 10011*, 1002*, 10004*, 10005*		Passar ej: 10003		

<b>NISSAN</b>		<b>Grindar</b>		<b>Art nr 10006 = Modell 1 Dubbeldörr</b> <b>Art nr 10008 = Modell 1 Enkeldörr</b> <b>Art nr 10007 = Modell 2 Dubbeldörr</b> <b>Art nr 10009 = Modell 2 Enkeldörr</b>	<b>Avdelare</b> <b>Art nr 10023 (kan bara användas ihop med Artflex grind dubbeldörr)</b> <i>Beställningsbar från och med 17/1-2022</i>
Almera Tino	2000-2006	Passar ej		Passar ej	
Ariya	2020-	Ej test		Ej test	
Juke, Leaf, Micra, Pathfinder, Terrano R50		Passar ej		Passar ej	
Murano gen I Z50, II Z51 & III Z52		Ej test		Ej test	
Patrol & Primera Kombi		Ej test		Ej test	
X-Trail T30 1a gen	2001-2007	10006 eller 10008 .	*grind täcker inte helt upp till karm	Avdelare ej testat i bilen	
X-Trail T31 2a generation	2007-2014	Ej test		Ej test	
X-Trail T32 3e generation	2014-	10007 eller 10009		Avdelare 10023 endast ihop med 10007	
Pulsar (nedsänkt golv)		Passar ej		Passar ej	
Qashqai gen I	-2013	10007 eller 10009 .	*Grind bör pallas upp då bil har lasttröskel. Se även not för Qashqai 2014-	Avdelare passar inte i bilen	
Qashqai gen II	2014-	10007* eller 10009* .		Avdelare passar inte i bilen	
Golv i högsta nivå					
*bilens original surrningsöglor är inte optimala att spänna fast grind i. bil kan behöva komplettera med extra surrningsöglor					
Qashqai Mildhybrid	2021-	Ej test		Ej test	
Qashqai +2		10007 eller 10009		Avdelare 10023 endast ihop med 10007	
3e sätesraden nedfällt					

Placering och färdigt resultat för de universella burarna och grindarna kan också skilja sig enormt från bil till bil då bilarna har olika former och storlekar

<b>OPEL</b>		<b>Burar</b>		10001 = Small. 10002 = Medium. 10012 = Medium Gavel 10004 = Medium Bred. 10003 = Large. 10005 = Dubbel	10010 = Small LT. 10011 = Medium LT. 10025 = Nyhet inom kort	10014 = Nyhet inom kort 100XX = Nyhet inom kort
Adam	2012-	OK: 10001*, 10010*		Passar ej: 10002, 10011, 10012, 10004, 10003, 10005		
*Bur kan placeras i bil om 1 baksäte fälls ner, buren behöver pallas upp då buren inte står helt plant på fällt ryggstöd						
Agila & MOKKA	1998-	OK: -		Passar ej: 10001, 10010, 10002, 10011, 10012, 10004, 10003, 10005		
Astra halvkombi (G & H)	1998-2011	OK: -	Ej test: 10010	Passar ej: 10001, 10002, 10011, 10012, 10004, 10003, 10005		
Astra Caravan kombi (G&H)	1998-	OK: 10001, 10010,	10002, 10011, 10012, 10004, 10005		Ej test: 10003	
Astra halvkombi (J)	2011-2016	OK: -	Ej test: 10010	Passar ej: 10001, 10002, 10011, 10012, 10004, 10003, 10005		
Astra Sport Tourer (J)	2011-2016	OK: 10001, 10010,	10002, 10011, 10012, 10004, 10005		Ej test: 10003	
Astra halvkombi (K)	2016-	OK: -	Ej test: 10010	Passar ej: 10001, 10002, 10011, 10012, 10004, 10003, 10005		
Astra Sport Tourer (K)	2016-	OK: 10001, 10010,	10002, 10011, 10012, 10004, 10003, 10005			
Combo Kombi5-sitsig kaross D 2011-		OK: 10001, 10010,	10002, 10011, 10012, 10004, 10005		Ej test: 10003	
Crossland X		OK: -	Ej test: 10001, 10011, 10012	Passar ej: 10002, 10011, 10004, 10003, 10005		
Grandland X		OK: 10001, 10010	Ej test: 10012	Passar ej: 10002, 10011, 10004, 10003, 10005		
Bil med justerbart bagagegolvs = högsta läget						
Grandland X		OK: 10001	Ej test: 10011, 10012	Passar ej: 10001, 10002, 10004, 10003, 10005		
Bil UTAN justerbart bagagegolvs eller justerbart bagagegolvs i LÅG nivå						
Grandland X Plug In hybrid		Ej test: 10001, 10010, 10002,	100011, 10012, 10004, 10003, 10005			
Insignia Sport Tourer (A)	2008-2017	OK: 10001, 10010	Passar ej: 10002, 10011, 10012, 10004, 10003, 10005			
Insignia Sport Tourer (B)	2017-	OK: 10001, 10010, 10002,	10011, 10012, 10004, 10005	Passar ej: 10003		
Karl	2015-2019	OK: -	Passar ej: 10001, 10010, 10002, 10011, 10012, 10004, 10003, 10005			
Meriva A	2003-2010	OK: -	Ej test: 10012	Passar ej: 10001, 10010, 10002, 10011, 10004, 10003, 10005		
Meriva B	2010-	OK: 10001, 10011	Passar ej: 10002, 10011, 10012, 10004, 10003, 10005			
Mokka A (generation I)	2012-2019	OK: -	Passar ej: 10001, 10010, 10002, 10011, 10012, 10004, 10003, 10005			
Mokka B (generation II)	2020-	OK: -	Ej test: 10001, 10010	Passar ej: 10002, 10011, 10012, 10004, 10003, 10005		
Omega Caravan A, B & C	1987-	OK: 10001, 10010,	10002, 10011, 10012, 10004, 10003, 10005			
Vectra Caravan (B)	1996-	OK: 10001, 10010, 10002,	10011, 10012, 10004	Ej test: 10003, 10005		
Vectra Caravan( C)	2004-	OK: 10001, 10010, 10002,	10011, 10012, 10004, 10003, 10005			
Zafira A, *3e raden urtagen	1999-	OK: 10001, 10010, 10002,	10011, 10012, 10004, 10003, 10005			
Zafira B, *3e raden urtagen	2005-	OK: 10001, 10010, 10002,	10011, 10012, 10004, 10003, 10005			
Zafira C, *3e raden urtagen	2011-	OK: 10001, 10010, 10002,	10011, 10012, 10004, 10005	Ej test: 10003		

<b>OPEL</b>	<b>Grindar</b>	Art nr 10006 = Modell 1 Dubbeldörr Art nr 10008 = Modell 1 Enkeldörr Art nr 10007 = Modell 2 Dubbeldörr Art nr 10009 = Modell 2 Enkeldörr	<b>Avdelare</b> <i>(kan bara användas ihop med Artflex grind dubbeldörr)</i> Beställningsbar från och med 17/1-2022
Adam & Agila & MOKKA & SINTRA		Passar ej	Passar ej
Astra Caravan (G&H)	1998-	10006 eller 10008. 10007 eller 10009.	Avdelare 10023 endast ihop med 10006 eller 10007
Astra halvkombi (G & H)		Passar ej	Passar ej
Astra Sport Tourer (J & K)	2011 - 2016-	10007 eller 10009.	Avdelare 10023 endast ihop med 10007
Astra halvkombi (J & K)		Passar ej	Passar ej
Combo Kombi5-sitsig kaross D 2011-		Passar ej	Passar ej
Crossland X		Ej test	Ej test
Grandland X		10006 eller 10008	Avdelare passar inte i bilen
Golv måste vara i högsta nivå, om bil saknar justerbart golv måste golvet byggas upp i nivå med tröskelpanel.			
Grandland X Plug In hybrid		Ej test	Ej test
Insignia Sport Tourer A	2008-2017	10006 eller 10008..	Avdelare passar inte i bilen
Insignia Sport Tourer B	2017/2018-	10006 eller 10008.	Avdelare är inte testat i bilen
Grinden bör monteras i lutningshål 4 för att komma in under taket på bilen			
Karl	2015-2019	Passar ej	Passar ej
Meriva A	2003-2010	Passar ej	Passar ej
Meriva B	2010-	10006 eller 10008.	Avdelare 10023 endast ihop med 10006
Mokka A (generation I)	2012-2019	Passar ej	Passar ej
Mokka B (generation II)	2020-	Passar ej	Passar ej
Omega Caravan (A)	1987-	Ej test	Ej test
Omega Caravan B & C	1994-2003-	10007 eller 10009	Avdelare 10023 passar endast ihop med 10007
Vectra Caravan B & C	1994- / 2002-	10007 eller 10009	Avdelare 10023 passar endast ihop med 10007
Zafira A	1999-	Ej test	Ej test
Zafira B	2005-	10007* eller 10009*	Avdelare är inte testat i bilen
*3e raden urtagen grind täcker inte helt upp till karm, ovanför övre utfyllnadsenheten kan glipan blir bortåt 20cm!!			
Zafira Tourer (kaross C)	2011-	10007* eller 10009*	Avdelare är inte testat i bilen
*3e raden urtagen grind täcker inte helt upp till karm, ovanför övre utfyllnadsenheten kan glipan blir bortåt 20cm!!			

Placering och färdigt resultat för de universella burarna och grindarna kan också skilja sig enormt från bil till bil då bilarna har olika former och storlekar

<b>PEUGEOT</b>		<b>Burar</b>	<b>10001 = Small.</b> <b>10002 = Medium.</b> <b>10012 = Medium Gavel</b> <b>10004 = Medium Bred.</b> <b>10003 = Large.</b> <b>10005 = Dubbel</b>	<b>10010 = Small LT.</b> <b>10011 = Medium LT.</b> <b>10014 = Nyhet inom kort</b> <b>10025 = Nyhet inom kort</b> <b>100XX = Nyhet inom kort</b>
	206 SW	2002 -	OK: 10001, 10010	Ej test: 10002, 10011, 10012, 10004, 10005 Passar ej: 10003
	207 SW		OK: 10001, 10010, 10012	Passar ej: 10002, 10011, 10004, 10003, 10005
	208	2012-	OK: -	Ej test: 10010 Passar ej: 10001, 10002, 10011, 10004, 10003, 10005
	306 Break (kombi)	1993-	OK: 10001, 10010, 10002, 10011, 10012, 10004	Ej test: 10003, 10005
	307 3&5-dörrar hatchback		OK: -	Ej test: 10010 Passar ej: 10001, 10002, 10011, 10004, 10003, 10005
	307 Kombi / SW	2002-	OK: 10001, 10010, 10002, 10011, 10012, 10004, 10005	Ej test: 10003
15-jun	308 SW Gen I	2009-2014	OK: 10001, 10010, 10002, 10011, 10012, 10004, 10003, 10005	
15-jun	308 SW Gen II	2014 -2022	OK: 10001, 10010, 10002, 10011, 10012, 10004, 10005	Passar ej: 10003
15-jun	308 SW Gen III PlugInHybrid	2022-	OK: 10001, 10010	Ej test: 10002, 10011, 10012, 10004, 10005 Passar ej: 10003
15-jun	308 SW Gen III EL	ej satt årsmodell	OK: 10001, 10010	Ej test: 10002, 10011, 10012, 10004, 10005 Passar ej: 10003
15-jun	308 5-d hatchback gen II	2014-2022	OK: -	Passar ej: 10001, 10010, 10002, 10011, 10012, 10004, 10003, 10005
15-jun	308 5-d hatchback gen III	2022-	OK: -	Ej test: 10010 Passar ej: 10001, 10002, 10011, 10012, 10004, 10003, 10005
	406 Kombi	1997-	OK: 10001, 10010, 10002, 10011, 10012, 10004, 10003, 10005	
	407 Kombi /SW	2004-	OK: 10001, 10010, 10002, 10011, 10012, 10004, 10005	Ej test: 10003
	508 SW Gen I	2011-2018	OK: 10001, 10010, 10002, 10011, 10012, 10004, 10005	Passar ej: 10003
	508 RHX Gen I	2011-2018	OK: 10001, 10010, 10012	Ej test: 10002, 10011, 10004, 10005 Passar ej: 10003
	508 SW Gen II	2018/2019-	OK: 10001, 10010, 10012*	Passar ej: 10002, 10011, 10004, 10003, 10005
*Tag bort insynskydd och lastnättskaset. Fäll ryggestöden, lägg buren ner på plan 830 sida, putta in, rätta upp och placera i MITTEN. Fäll tillbaka ryggestöd. Burens tak ligger tätt an mot bilens innetak.				
	508 SW laddhybrid Gen II	2018/2019-	Ej test: Inga burar är testade, om bilen är identiskt i bagaget som standardbil följ den listan	
	2008	2013-2019	OK: 10001, 10010, 10012	Passar ej: 10002, 10011, 10004, 10003, 10005
	2008 gen II & 2008 Plug in hybrid & E-200i	2019-	OK: 10001*, 10010*,	Ej test: 10012 Passar inte: 10002, 10011, 10004, 10003, 10005 *Buren måste stå tätt an mot baksätets ryggestöd. Buren är ej kompatibel med Artflex skyddsgaller 40659
	3008 gen I	2009-2016	OK: 10001, 10010	Ej test: 10002, 10011, 10012, 10004 Passar ej: 10003, 10005
	3008 gen II	2016-	OK: 10001, 10010, 10012	Passar inte: 10002, 10011, 10004, 10003, 10005
	Golv i högsta nivå - bilen har justerbart golv	3008 gen II	2016-	OK: 10001, 10010, 10012
	Golv i lägsta nivå - bilen har justerbart golv	3008 gen II	2016-	Ej test: 10011 Passar ej: 10002, 10004, 10003, 10005
	3008 ge II Plug in Hybrid	2016-	OK: 10001, 10010, 10012	Passar inte: 10002, 10011, 10004, 10003, 10005
	Golv är i högsta nivå / plan nivå - bagagegolv är INTE justerbart			
	4007		OK: 10001, 10010, 10002, 10011, 10012, 10004, 10005	Passar ej: 10003
	4008 tröskel ca 7 cm		OK: 10010	Ej test: 10012 Passar inte: 10001, 10002, 10011, 10004, 10003, 10005
	5008 1a & 2a generation	2010 -	OK: 10001, 10010, 10002, 10011, 10012, 10004, 10003, 10005	
	3e sätes raden fälls helt eller delvis			
	Partner Tepee	1996-2007	OK: 10001, 10010	Ej test: 10012 Passar inte: 10002, 10011, 10004, 10003, 10005
	Partner Tepee	2008-	OK: 10001, 10010, 10002, 10011, 10012, 10004, 10005	Passar ej: 10003
	Rifter L1 kort kaross	2018-	OK: 10001, 10010, 10002, 10011, 10012, 10004, 10003, 10005	
	Rifter L2 Lång kaross utan 3e sätesrad	2018-	OK: 10001, 10010, 10002, 10011, 10012, 10004, 10003, 10005	

Placering och färdigt resultat för de universella burarna och grindarna kan också skilja sig enormt från bil till bil då bilarna har olika former och storlekar

### Peugeot: grindar finns på nästa sida



Grind Modell 1 Dubbeldörr Art nr 10006



Grind Modell 2 Enkeldörr Art nr 10009

generella bilder på burar och grindar - ingen bilmodell angivet

<b>PEUGEOT</b>		<b>Art nr 10006 = Modell 1 Dubbeldörr</b> <b>Art nr 10008 = Modell 1 Enkeldörr</b> <b>Art nr 10007 = Modell 2 Dubbeldörr</b> <b>Art nr 10009 = Modell 2 Enkeldörr</b>	<b>Avdelare</b> <b>Art nr 10023 (kan bara användas ihop med Artflex grind dubbeldörr)</b> <i>Beställningsbar från och med 17/1-2022</i>
<b>Grindar</b>			
206 SW	2002 -	Ej test	Ej test
207 SW		10006 eller 10008.	Avdelare 10023 passar endast ihop med 10006
208	2012-	Passar ej	Passar ej
306 Break	1993-	10006 eller 10008.	Avdelare ej test
307 Kombi / SW	2002-	10007 eller 10009 Grind täcker inte helt upp till karm	Avdelare 10023 passar endast ihop med 10007
15-jun 308 SW Gen I	2009-2014	10007 eller 10009 Grind täcker inte helt upp till karm	Avdelare 10023 passar endast ihop med 10007
15-jun 308 SW Gen II	2014 -2022	10007 eller 10009	Avdelare 10023 passar endast ihop med 10007
15-jun 308 SW Gen III PlugInHybrid	2022-	Ej test	Ej test
15-jun 308 SW Gen III EL	ej satt årsmodell	Ej test	Ej test
307 & 308 5-dörr Hatchback		Passar ej	Passar ej
406 Kombi	1997-	10007 eller 10009.	Avdelare 10023 passar endast ihop med 10007
407 Kombi /SW	2004-	10006 eller 10008 Grind täcker inte helt upp till karm	Avdelare 10023 passar endast ihop med 10006
508 SW Gen I	2011 - 2018	10007 eller 10009.	Avdelare 10023 passar endast ihop med 10007
508 RHX Gen I	2011 - 2018	Ej test	Ej test
508 SW Gen II	2018/2019-	10006 eller 10008.	Avdelare passar inte i bilen
508 SW laddhybrid Gen II	2018/2019- 2008	Ej testat, om bilen är identiskt i bagaget som standardbil följ de 10007* eller 10009* .	Ej test Avdelare 10023 passar endast ihop med 10007
2008 gen II	2019-	10007* eller 10009* *Grinden monteras i lutningshål 4	<b>Avdelare passar inte i bilen</b>
2008 Plug in hybrid & E-2008 -			
3008 gen I	2009-2016	10007 eller 10009.	Avdelare 10023 passar endast ihop med 10007
3008 gen II	2016-	10006 eller 10008.	Avdelare passar inte i bilen
Golv i högsta nivå - bilen har justerbart golv			
3008 gen II	2016-	Passar ej	Avdelare passar inte i bilen
Golv i lägsta nivå			
3008 gen II PlugIn		10006 eller 10008.	Avdelare passar inte i bilen
Golv är i högsta nivå / plan nivå - bagagegolv är INTE justerbart			
4007		10007* eller 10009* . *grind täcker inte helt upp till karm, storlek på glipa är obekräftat	Avdelare 10023 passar endast ihop med 10007
4008		10007* eller 10009* . *Grind pallas upp. Smalt utrymme mellan grind & ryggstöd. Långa utfyllnadsrör	Avdelare passar inte i bilen
tröskel ca7cm			
5008 gen I *3e sätesraden fälls	2010-2017	*10007 eller *10009.	Avdelare 10023 passar endast ihop med 10007
5008 gen II *3e sätesraden fälls	2017-	*10007 eller *10009.	Avdelare 10023 passar endast ihop med 10007
Partner / Partner Tepee	1996-2007 -2009-	Passar ej	Passar ej
Rifter L1 & L2	2018-	Passar ej	Passar ej

<b>POLESTAR</b>	<b>Burar</b>	<b>10001 = Small.</b>	<b>10010 = Small LT.</b>	<b>10002 = Medium.</b>	<b>10011 = Medium LT.</b>	<b>10014 = Nyhet inom kort</b>
		<b>10012 = Medium Gavel</b>		<b>10004 = Medium Bred.</b>	<b>10025 = Nyhet inom kort</b>	<b>100XX = Nyhet inom kort</b>
		<b>10003 = Large.</b>		<b>10005 = Dubbel</b>		
Polestar 2		OK: 10001, 10010	Passar ej: 10002, 10011, 10012, 10004, 10003, 10005			
Polestar 3 nedstänkt bagagegolv		OK: -	Ej test: 10001, 10010, 10011, 10012	Passar ej: 10002, 10004, 10003, 10005		

<b>POLESTAR</b>	<b>Art nr 10006 = Modell 1 Dubbeldörr</b> <b>Art nr 10008 = Modell 1 Enkeldörr</b> <b>Art nr 10007 = Modell 2 Dubbeldörr</b> <b>Art nr 10009 = Modell 2 Enkeldörr</b>	<b>Avdelare</b> <b>Art nr 10023 (kan bara användas ihop med Artflex grind dubbeldörr)</b> <i>Beställningsbar från och med 17/1-2022</i>
<b>Grindar</b>		
Polestar 2 & Polestar 3	Passar ej	Passar ej

Placering och färdigt resultat för de universella burarna och grindarna kan också skilja sig enormt från bil till bil då bilarna har olika former och storlekar



Grind Modell 2 Dubbeldörr Art nr 10007 med Nya Avdelaren Art nr 10023

generella bilder på burar och grindar - ingen bilmodell angivet

<b>PORSCHE</b>		<b>Burar</b>		10001 = Small. 10002 = Medium. 10012 = Medium Gavel 10004 = Medium Bred. 10003 = Large. 10005 = Dubbel	10010 = Small LT. 10011 = Medium LT.	10014 = Nyhet inom kort 10025 = Nyhet inom kort 100XX = Nyhet inom kort
Cayenne 2a generation	2010-2017	OK: 10001, 10010, 10002, 10011, 10012, 10004, 10005			Ej test: 10003	
Cayenne generation 3	2017-	OK: 10001, 10010		Ej test: 10002, 10011, 10012, 10004, 10003, 10005		
Cayenne Hybrid gen 3	2017-	OK: -		Ej test: 10001, 10010, 10002, 10011, 10012, 10004, 10003, 10005		
Cayenne cupé	2019-	OK: -		Ej test: 10001, 10010, 10012		Passar ej: 10002, 10011, 10004, 10003, 10005
Macan 5-d hatchback	2014-	OK: 10010		Passar ej: 10001, 10002, 10011, 10012, 10004, 10003, 10005		
Panamera Sport Turismo gen 2	2016-	OK: -		Ej test: 10001, 10010, 10002, 10011, 10012, 10004		Passar ej: 10003, 10005
Panamera Sport Turismo gen 2 hybrid		OK: -		Ej test: 10001, 10010, 10002, 10011, 10012, 10004		

<b>PORSCHE</b>		<b>Grindar</b>		Art nr 10006 = Modell 1 Dubbeldörr Art nr 10008 = Modell 1 Enkeldörr Art nr 10007 = Modell 2 Dubbeldörr Art nr 10009 = Modell 2 Enkeldörr	Avdelare Art nr 10023 (kan bara användas ihop med Artflex grind dubbeldörr) Beställningsbar från och med 17/1-2022
Cayenne 2a generation		10007 eller 10009		Avdelare 10023 passar endast ihop med 10007	
Cayenne generation 3	2017-	Ej test		Ej test	
Cayenne Hybrid gen 3	2017-	Ej test		Ej test	
Cayenne Cupé	2019	Ej test		Ej test	
Macan 5-d hatchback	2014-	10007* eller 10009*		Avdelare passar inte i denna bil	
		* grind monteras i lutningshål nr 4 & placering anpassas så att grindens dörr / dörrar kan öppnas över tröskeln			
Panamera Sport Turismo gen 2	2016-	Ej test		Ej test	
Panamera Sport Turismo gen 2 hybrid		Ej test		Ej test	

<b>RANGE ROVER</b>		<b>Burar</b>		10001 = Small. 10002 = Medium. 10012 = Medium Gavel 10004 = Medium Bred. 10003 = Large. 10005 = Dubbel	10010 = Small LT. 10011 = Medium LT.	10014 = Nyhet inom kort 10025 = Nyhet inom kort 100XX = Nyhet inom kort
Evoque 5-dörrars gen I		OK: 10001, 10010		Passar ej: 10002, 10011, 10012, 10004, 10003, 10005		
Evoque 5-dörrars gen II		OK: -		Ej test: 10001, 10010, 10002, 10011, 10012, 10004		Passar ej: 10003, 10005
Range Rover IV	2012-	OK: 10001, 10010, 10002, 10011, 10012, 10004, 10005		Ej test: 10003		
Sport gen II	2014-	OK: 10001, 10010, 10002, 10011, 10012, 10004, 10005		Ej test: 10003		
Sport gen II laddhybrid	2014-	OK: 10001, 10010		Ej test: 10002, 10011, 10012, 10004, 10003, 10005		
Velar		OK: 10010, 10012		Ej test: 10001, 10002, 10011, 10004, 10005		
Bil som har nedsänkt bagagegolv, vissa kan ha ett slätt golv beroende på utrustningsnivå						

<b>RANGE ROVER</b>		<b>Grindar</b>		Art nr 10006 = Modell 1 Dubbeldörr Art nr 10008 = Modell 1 Enkeldörr Art nr 10007 = Modell 2 Dubbeldörr Art nr 10009 = Modell 2 Enkeldörr	Avdelare Art nr 10023 (kan bara användas ihop med Artflex grind dubbeldörr) Beställningsbar från och med 17/1-2022
Evoque 5-dörrars gen I		10006 eller 10008.		Avdelare passar inte i bilen	
Evoque 5-dörrars gen II		Ej test		Ej test	
Range Rover IV	2012-	Ej test		Ej test	
Sport gen II	2014-	10007 eller 10009.		Avdelare 10023 passar endast ihop med 10007	
Sport gen II laddhybrid		Ej test		Ej test	
Velar		Ej test		Ej test	

Placering och färdigt resultat för de universella burarna och grindarna kan också skilja sig enormt från bil till bil då bilarna har olika former och storlekar



<b>RENAULT Burar</b>		10001 = Small. 10002 = Medium. 10012 = Medium Gavel 10004 = Medium Bred. 10003 = Large. 10005 = Dubbel	10010 = Small LT. 10011 = Medium LT. <b>10014 = Nyhet inom kort</b> <b>10025 = Nyhet inom kort</b> <b>100XX = Nyhet inom kort</b>
24-aug	<b>Arkana</b> 2022- *Golvi högsta nivå plant dvs plant golv Eller för bil med ej justerbart bagagegolv	OK: -	Ej test: 10001, 10010 Passar ej: 10002, 10011, 10012, 10004, 10003, 10005
24-aug	<b>Arkana</b> 2022- *Golvi låg nivå - bil med justerbart bagagetgolv	OK: -	Ej test: 10001, 10010, 10012 Passar ej: 10002, 10011, 10004, 10003, 10005
24-aug	<b>Austral</b> 2023-	OK: -	Ej test: 10001, 10010, 10002, 10011, 10012, 10004, 10003, 10005
	Espace, IV 02-14 *3e sätesraden bort	OK: 10001*, 10010*, 10012*	Passar inte: 10002, 10011, 10004, 10003, 10005
	Espace, V 2015- *3e sätesraden bort	OK: 10001*, 10010*	Ej test: 10002, 10011, 10012, 10004, 10003, 10005
	Capture gen I 2014 *Golvi högsta nivå plant dvs plant golv (tillvals utrustad) eller Golvi i lägsta nivå och UTAN ett skjuterbart baksäte	OK: -	Passar ej: 10001, 10010, 10002, 10011, 10012, 10004, 10003, 10005
	Capture gen I 2014 *Golvi i lägsta nivå & skjvubart baksäte som flyttas fram så mycket det går vilket ger trångt benutrymme i baksätet & bur pallas up 5-8cm	OK: 10010*	Passar ej: 10001, 10002, 10011, 10012, 10004, 10003, 10005
	Capture gen II 2020-	OK: -	Ej test: 10001, 10010, 10002, 10011, 10012, 10004 Passar ej: 10003, 10005
	Capture gen II Plug-In Hybrid 2020-	OK: -	Ej test: 10001, 10010, 10002, 10011, 10012, 10004 Passar ej: 10003, 10005
	Clio 5-dörrars 2012-	OK: -	Passar ej: 10001, 10010, 10002, 10011, 10012, 10004, 10003, 10005
	Clio Tourer (III) 2008-2013	OK: 10001, 10010	Ej test: 10002, 10011, 10012, 10004, 10005 Passar ej: 10003
	Clio Sport Tourer (IV) 2014 Golvi högnivå	OK: 10001, 10010	Passar ej: 10002, 10011, 10012, 10004, 10003, 10005
	Clio Sport Tourer (IV) 2014- Golvi i låg nivå, bil kan vara utrustad med urtagbart lastrumsgolv då kan även 10012 placeras i bilens bagageutrymme	OK: 10001, 10010, 10012*	Passar ej: 10002, 10011, 10004, 10003, 10005
	Grand Scenic II Megane (MPV) 2003-2008 3e sätet nedfällt	OK: 10001, 10010	Ej test: 10002, 10011, 10004, 10003, 10005 Passar ej: 10003
	Grand Scenic III (3e sätet nedfällt)	OK: 10001, 10010, 10002, 10011, 10012, 10004, 10005	Ej test: 10003
	Grand Scenic IV 2016	OK: -	Ej test: 10001, 10010, 10002, 10011, 10012, 10004 Passar ej: 10003
	Kadjar 2015- Bagagegolv i högsta nivå	OK: 10001, 10010	Ej test: 10012 Passar ej: 10002, 10011, 10004, 10003, 10005
	Kadjar 2015- Bagagegolv i lågsta nivå	OK: 10001, 10010, 10012	Ej test: 10011 Passar ej: 10002, 10011, 10004, 10003, 10005
	Koleos gen I 2007-2015	OK: 10001, 10010	Ej test: 10002, 10011, 10012, 10004, 10005 Passar ej: 10003
	Koleos gen II 2016-	OK: 10001, 10010	Ej test: 10002, 10011, 10012, 10004, 10003, 10005
	Kangoo 97-2007	OK: 10001, 10010	Ej test: 10012 Passar ej: 10002, 10011, 10004, 10003, 10005
	Kangoo(Grand maxi)3e sätet urtaget 2007-	OK: 10001, 10010, 10002, 10011, 10012, 10004, 10005	Passar ej: 10003
	Laguna Kombi II 2000-2007	OK: 10001, 10010	Ej test: 10002, 10011, 10012, 10004, 10005, 10003
	Laguna Kombi III 2008-	OK: 10001, 10010, 10002, 10011, 10012, 10004, 10005	Passar ej: 10003
	Megane Hatchbak 2002-2009	OK: -	Ej test: 10010 Passar ej: 10001, 10002, 10011, 10012, 10004, 10003, 10005
	Megane Kombi 2002-2009	OK: 10001, 10010, 10012	Ej test: 10002, 10011, 10012, 10004, 10005 Passar ej: 10003
	Megane Sport Tourer III 2008-2016	OK: 10001, 10010, 10002, 10011, 10012, 10004, 10005	Passar ej: 10003
	Megane Sport Tourer IV * bur kan inte stå ändå ut till sida samt precis tajt passform upptill. Kan ej stå med någon extra bagagerumsmatta under bur	OK: 10001, 10010, 10002*, 10011*, 10012*, 10004*	Passar ej: 10003, 10005
	Megane Sport Tourer IV Plug in Hybrid 2020-	OK: -	Ej test: 10001, 10010, 10002, 10011, 10012, 10004, 10003, 10005
	Talisman 2016-	OK: 10001, 10010	Ej test: 10002, 10011, 10012, 10004, 10005 Passar ej: 10003
	Scenic - oavsett årsmodell	OK: -	Ej test: 10001, 10010, 10002, 10011, 10012, 10004, 10003, 10005
	Zoe	OK: -	Ej test: 10012 Passar ej: 10001, 10010, 10002, 10011, 10004, 10003, 10005

Placering och färdigt resultat för de universella burarna och grindarna kan också skilja sig enormt från bil till bil då bilarna har olika former och storlekar

**Renault grindar finns på nästa sida**



Artflex tillverkar skyddsgaller till väldigt många bilmodeller. Till skillnad från burar och grindar så är skyddsgallren helt mondanpassade. Därför kan form, storlek och fästsättning skilja sig åt från bil till bil.

Skyddsgaller kan köpas via Återförsäljare

<b>RENAULT</b>		<b>Art nr 10006 = Modell 1 Dubbeldörr</b> <b>Art nr 10008 = Modell 1 Enkeldörr</b> <b>Art nr 10007 = Modell 2 Dubbeldörr</b> <b>Art nr 10009 = Modell 2 Enkeldörr</b>	<b>Avdelare</b> <b>Art nr 10023 (kan bara användas ihop med Artflex grind dubbeldörr)</b> <i>Beställningsbar från och med 17/1-2022</i>
<b>Arkana</b> 2022- Ovasett golvnivå	Passar ej	Passar ej	Passar ej
<b>Austral</b> 2023- Espace, IV 02-14 *3e sätesraden bort	Ej test	Ej test	Ej test
Espace, V 2015 - *3e sätesraden bort	Passar ej	Passar ej	Passar ej
Capture gen I 2014	Passar ej	Passar ej	Passar ej
Capture gen II 2020-	Ej test	Ej test	Ej test
Capture gen II Plug-In Hybrid 2020-	Ej test	Ej test	Ej test
Clio 5-dörrars 2012-	Passar ej	Passar ej	Passar ej
Clio Tourer (kombi) (III) 2008-2013	10006 eller 10008.	10006 eller 10008.	Avdelare 10023 passar endast ihop med 10006
Clio Sport Tourer Kombi (IV) 2014-	Passar ej	Passar ej	Passar ej
Grand Scenic III Megane (MPV) 2003-2008	Ej test	Ej test	Ej test
Grand Scenic III Megane (MPV) 2009-2015	10007 eller 10009	10007 eller 10009	Avdelare 10023 passar endast ihop med 10007
3e sätesraden nedfälld. Grinden kommer inte täcka hela vägen upp till karm. Glipans storlek ej uppgift.			
Grand Scenic IV 2016-	Ej test	Ej test	Ej test
Kadjar 2015- Golv måste vara i högsta nivå	10006 eller 10008.	10006 eller 10008.	Avdelare ej testat i denna bil
Koleos gen I 2007-2015	10007 eller 10009.	10007 eller 10009.	Avdelare 10023 passar endast ihop med 10007
Koleos gen II 2016-	10007 eller 10009.	10007 eller 10009.	Avdelare 10023 passar endast ihop med 10007
Obs ej testat av Artflex själva men fått information över telefon att det passar, har inte fått några bilder på resultatet			
Kangoo	Passar ej	Passar ej	Passar ej
Laguna Kombi II 2001-	10007 eller 10009.	10007 eller 10009.	Avdelare 10023 passar endast ihop med 10007
Laguna Kombi III 2008-	10006 eller 10008.	10006 eller 10008.	Avdelare 10023 passar endast ihop med 10006
Megane Hatchback	Passar ej	Passar ej	Passar ej
Megane Kombi 2002-2009	10007 eller 10009	10007 eller 10009	Avdelare 10023 passar endast ihop med 10007
Megane Sport Tourer III 2008-2016	10006 eller 10008.	10006 eller 10008.	Avdelare 10023 passar endast ihop med 10006
Megane Sport Tourer IV 2016-	10006 eller 10008.	10006 eller 10008.	Avdelare ej test
Megane Sport Tourer IV Plug in Hybrid 2020-	Ej test	Ej test	Ej test
Scenic - oavsett årsmodell	Ej test	Ej test	Ej test
Talisman 2016-	10006 eller 10008	10006 eller 10008	Avdelare 10023 passar endast ihop med 10006
Zoe	Passar ej	Passar ej	Passar ej

<b>SAAB</b>	<b>Burar</b>	<b>10001 = Small.</b> <b>10002 = Medium.</b> <b>10012 = Medium Gavel</b> <b>10004 = Medium Bred.</b> <b>10003 = Large.</b> <b>10005 = Dubbel</b>	<b>10010 = Small LT.</b> <b>10011 = Medium LT.</b>	<b>10014 = Nyhet inom kort</b> <b>10025 = Nyhet inom kort</b> <b>100XX = Nyhet inom kort</b>
9-3 Sport Combi		OK: 10001, 10010, 10002, 10011, 10012, 10004, 10005		Passar ej: 10003
9-5 Combi "generation 1"	-2010	OK: 10001, 10010, 10002, 10011, 10012, 10004, 10003, 10005		

<b>SAAB</b>	<b>Grindar</b>	<b>Art nr 10006 = Modell 1 Dubbeldörr</b> <b>Art nr 10008 = Modell 1 Enkeldörr</b> <b>Art nr 10007 = Modell 2 Dubbeldörr</b> <b>Art nr 10009 = Modell 2 Enkeldörr</b>	<b>Avdelare</b> <b>Art nr 10023 (kan bara användas ihop med Artflex grind dubbeldörr)</b> <i>Beställningsbar från och med 17/1-2022</i>
9-3 Sport Combi		10006 eller 10008.	Avdelare 10023 passar endast ihop med 10006
9-5 Combi "generation 1"	-2010	10007 eller 10009	Avdelare 10023 passar endast ihop med 10007

Placering och färdigt resultat för de universella burarna och grindarna kan också skilja sig enormt från bil till bil då bilarna har olika former och storlekar

<b>SEAT</b>		<b>Burar</b>		10001 = Small. 10002 = Medium. 10012 = Medium Gavel 10004 = Medium Bred. 10003 = Large. 10005 = Dubbel	10010 = Small LT. 10011 = Medium LT. 10025 = Nyhet inom kort 100XX = Nyhet inom kort	10014 = Nyhet inom kort
Alhambra 3e sätets raden nedfärd 2010-		OK: 10001, 10010, 10002, 10011, 10012, 10004, 10003, 10005				
Altea XL kombi		OK: 10001, 10010, 10002*, 10011, 10012, 10004*, 10005*				Passar ej: 10003
*bil har en liten tröskel ca 3cm, bur kan behövas källas upp för att dörr ska kunna öppnas						
Arona	2017-	OK: -	Ej test:	10001, 10010, 10002, 10011, 10012, 10004, 10005	Passar ej: 10003	
Ateca	2016-	OK: 10010, 10011	Ej test:	10002, 10011, 10012, 10004, 10005	Passar ej: 10003	
Golv i högsta nivå. "Dubbel bagagerumsgolv" är tillval						
Ateca	2016-	OK: 10010, 10012	Ej test:	10011,	Passar ej: 10001, 10002, 10004, 10003, 10005	
Golv i lägsta nivå. "Dubbel bagagerumsgolv" är tillval						
Exeo kombi	2008-2013	OK: 10001, 10010	Passar ej: 10002, 10011, 10012, 10004, 10003, 10005			
Ibiza ST Lastöskel	2008-2017	OK: 10010	Ej test:	10011, 10012	Passar ej: 10002, 10004, 10003, 10005	
Ibiza gen V	2017-	OK: -	Ej test:	10001, 10010, 10002, 10011, 10012, 10004	Passar ej: 10003, 10005	
Golv i hög nivå kan ej justeras då ett batteri finns under bagagegolvet. Har troligtvis en CNG tank						
Ibiza gen V	2017-	OK: -	Ej test:	10010, 10011, 10012,	Passar ej: 10002, 10004, 10003, 10005	
Golv i låg nivå						
Leon hatchback 5-d gen I-III	1999-2020	OK: -	Ej test:	10010	Passar ej: 10001, 10002, 10011, 10012, 10004, 10003, 10005	
Leon ST kombi gen III	2014-	OK: 10001, 10010	Passar ej: 10002, 10011, 10012, 10004, 10003, 10005			
golv i högsta nivå						
Leon ST kombi gen III	2014-	OK: 10001, 10010, 10012	Passar ej: 10002, 10011, 10012, 10004, 10003, 10005			
golv i lägsta nivå						
Leon ST kombi gen IV	2020-	OK: -	Ej test:	10001, 10010, 10002, 10011, 10012, 10004, 10003, 10005		
Leon ST kombi gen IV PHEV	2020-	OK: -	Ej test:	10001, 10010, 10002, 10011, 10012, 10004, 10003, 10005		
Tarraco, 3e sätet ner		OK: 10001, 10010	Ej test:	10002, 10011, 10012, 10004, 10003, 10005		

<b>SEAT</b>		<b>Grindar</b>		Art nr 10006 = Modell 1 Dubbeldörr Art nr 10008 = Modell 1 Enkeldörr Art nr 10007 = Modell 2 Dubbeldörr Art nr 10009 = Modell 2 Enkeldörr	Avdelare Art nr 10023 (kan bara användas ihop med Artflex grind dubbeldörr) Beställningsbar från och med 17/1-2022	
Alhambra	2010-	Ej test		Ej test		
Altea XL kombi	*bil har en liten tröskel ca 3cm	10007 eller 10009.		Avdelare 10023 passar endast ihop med 10007		
Arona	2017-	Ej test		Ej test		
Ateca	2016-	10006* eller 10008*.		Avdelare ej testat i denna bil		
Golv i högsta nivå. "Dubbel bagagerumsgolv" är tillval						
Ateca	2016-	10006* eller 10008*.		Avdelare ej testat i denna bil		
Golv i lägsta nivå & utan möjlighet till justerbart golv i hög nivå måste golvet byggas upp för att grind ska kunna användas.						
Exeo kombi	2008-2013	10006 eller 10008.		Avdelare ej testat i denna bil		
Ibiza ST Tröskel gen IV & V	2008-	Passar ej		Passar ej		
Leon hatchback 5-d gen I-III	1999-2020	Passar ej		Passar ej		
Leon ST kombi III	2014-2020	10006 eller 10008.		Avdelare passar inte i denna bil		
Om bilen har justerbart golv bör detta vara i högsta läge						
Leon ST kombi gen III	2014	Passar ej		Passar ej		
Golv i låg nivå och avsaknad av justerbart golv						
Leon ST kombi gen IV	2020-	Ej test		Ej test		
Leon ST kombi gen IV PHEV	2020-	Ej test		Ej test		
Tarraco, 3e sätet ner		Ej test		Ej test		

Placering och färdigt resultat för de universella burarna och grindarna kan också skilja sig enormt från bil till bil då bilarna har olika former och storlekar





<b>SKODA Burar</b>		10001 = Small. 10002 = Medium. 10012 = Medium Gavel 10004 = Medium Bred. 10003 = Large. 10005 = Dubbel	10010 = Small LT. 10011 = Medium LT. 10025 = Nyhet inom kort	10014 = Nyhet inom kort 100XX = Nyhet inom kort
Enyaq modell med golvnivå hög		OK: 10001, 10010, 10002, 10011, 10012, 10004, 10005		Passar ej: 10003
Enyaq modell med golvnivå låg		OK: 10001*, 10010, 10011, 10012 *bur kan behöva kilas upp så att dörr löper fritt över tröskeln		Passar ej: 10002, 10004, 10003, 10005
Fabia (ej combi modell)		OK: -	Ej test: 10010, 10012	Passar ej: 10001, 10002, 10011, 10004, 10003, 10005
Fabia combi I tröskel	1999-2007	OK: 10010	Ej test: 10011, 10012	Passar ej: 10001, 10002, 10004, 10003, 10005
Fabia combi II tröskel	2007-2014	OK: 10010, 10011*, 10012*		Passar ej: 10002, 10004, 10003, 10005
Fabia combi gen III (NJ) modell med golvnivå hög - justerbart golv	2015-	OK: 10001, 10010		Passar ej: 10001, 10002, 10011, 10012, 10004, 10003, 10005
Fabia combi gen III (NJ) modell med golvnivå låg - justerbart golv	2015-	OK: 10001*, 10010, 10011, 10012 *bur kan behöva kilas upp så att dörr löper fritt över tröskeln		Passar ej: 10002, 10004, 10003, 10005
Kamiiq modell med golvnivå hög		OK: -	Ej test: 10001, 10010, 10012	Passar ej: 10002, 10011, 10004, 10003, 10005
Kamiiq modell med golvnivå låg		OK: -	Ej test: 10001, 10010, 10011, 10012	Passar ej: 10002, 10004, 10003, 10005
Karoq gen I modell med golvnivå hög		OK: -	Ej test: 10001, 10010, 10012	Passar ej: 10002, 10011, 10004, 10003, 10005
<b>14-ju</b> Karoq gen I modell med golvnivå låg		OK: -	Ej test: 10001, 10010, 10011, 10012	Passar ej: 10002, 10004, 10003, 10005
Kodiaq 5-SITSIG Modell med golvnivå hög - parallelet med tröskelpanel		OK: 10001, 10010, 10002, 10011, 10012, 10004, 10005		Passar ej: 10003
Kodiaq 5-SITSIG med nedsänkt golv Modell med golvnivå låg		OK: 10001, 10010, 10002*, 10011, 10012, 10004*, 10005* * 10002, 10004 & 10005 = bygg upp under burens så att dörren på burens kan öppnas		Passar ej: 10003
Kodiaq 7-SITSIG 3e sätesraden nedfälld, 10001 & 10002 kan stå med ett säte i 3e rad uppfällt		OK: 10001, 10010, 10002, 10011, 10012, 10004, 10005		Passar ej: 10003
Octavia Kombi gen I-III Modell med golvnivå hög	1997-2020	OK: 10001, 10010, 10002, 10011, 10012, 10004,	Ej test: 10005	Passar ej: 10003
Octavia Kombi gen I-III Modell med golvnivå låg - bil saknar justerbart golv eller har justerbart golv i låg nivå	1997-2020	OK: 10001*, 10010**, 10011**, 10012**	Ej test 10005	Passar ej: 10002, 10004, 10003
*bur måste kilas upp så att dörr löper fritt över tröskeln alt stå närmast ryggstöd. **bur kan behöva kilas upp så att dörr löper fritt över tröskeln		OK: 10001, 10010		Passar ej: 10002, 10011, 10012, 10004, 10003, 10005
Skoda Octavia gen IV Modell med golvnivå hög - bil med justerbart golv	2020-	OK: 10001, 10010, 10002*, 10011, 10012, 10004*		Passar ej: 10005, 10003
Skoda Octavia gen IV Modell med golvnivå låg - bil med justerbart golv. * 10002 & 10004 måste kilas upp lite undertill för att dörr ska löpa fritt över tröskeln	2020-	OK: 10001, 10010		Passar ej: 10002, 10011, 10012, 10004, 10003, 10005
Skoda Octavia Hybrid gen IV Hybrid modellen har inget justerbart golv utan golvet är i högsta nivå	2020-	OK: 10001, 10010, 10002*, 10011, 10012, 10004*		Passar ej: 10005, 10003
Rapid Spaceback (tröskelbil)		OK: -	Ej test: 10001, 10010, 10002, 10011, 10012, 10004,	Passar ej: 10003, 10005
Roomster (tröskelbil)		OK: 10010	Ej test: 10012	Passar ej: 10001, 10002, 10011, 10004, 10003, 10005
Scala - modell med golv i hög nivå		OK: 10001, 10010	Ej test: 10002, 10011, 100012, 10004, 10005	Passar ej: 10003
Scala - modell med golv i lågnivå		OK: 10010	Ej test: 10001, 10011, 100012	Passar ej: 10002, 10004, 10003, 10005
Superb kombi II Golv i Högsta nivå. * = kassett för insynsskydd & lastnät måste tas bort.	2010-2014	OK: 10001, 10010, 10002*, 10011*, 10012, 10004*		Ej test: 10003, 10005
Superb kombi II Golv i Lågsta nivå. *Bagagegolv i lågsta nivå då kan original lastnät sitta kvar. Art nr 10001, 10002, 10004 & 10005 kilas upp under så att burdörr kan öppnas.	2010-2014	OK: 10001*, 10010, 10002*, 10012*, 10004*, 10005*		Ej test: 10003
Superb Kombi III Golv i Högsta nivå. * = kassett för insynsskydd / lastnät måste tas bort.	2015-	OK: 10001, 10010, 10002*, 10011*, 10012, 10004*, 10005*		Passar ej: 10003
Superb Kombi III Golv i Lågsta nivå. *Bagagegolv i lågsta nivå då kan original lastnät sitta kvar. Burarna 10001, 10002, 10004 & 10005 kilas upp under så att burdörr kan öppnas.	2015-	OK: 10001*, 10010, 10002*, 10011, 1012, 10004*, 10005*		Passar ej: 10003
Yeti Golv i Högsta nivå. * = kassett för insynsskydd & lastnät måste tas bort.	2009-	OK: 10001, 10010	Ej test: 10012	Passar ej: 10002, 10011, 10004, 10003, 10005
Yeti Outdoor	2013-	OK: 10001, 10010	Ej test: 10012	Passar ej: 10002, 10011, 10004, 10003, 10005

### Skoda grindar finns på nästa sida

Placering och färdigt resultat för de universella burarna och grindarna kan också skilja sig enomt från bil till bil då bilarna har olika former och storlekar



<b>SKODA</b>	<b>Art nr 10006 = Modell 1 Dubbdörr</b> <b>Art nr 10008 = Modell 1 Enkeldörr</b> <b>Art nr 10007 = Modell 2 Dubbdörr</b> <b>Art nr 10009 = Modell 2 Enkeldörr</b>	<b>Avdelare</b> <b>Art nr 10023 (kan bara användas ihop</b> <b>med Artflex grind dubbeldörr)</b> <b>Beställningsbar från och med 17/1-2022</b>
<b>Grindar</b>		
Enyaq modell med golvnivå hög	10007 eller 10009	Ej test
Enyaq modell med golvnivå låg	passar ej	passar ej
Fabia (ej combi modell)	Passar ej	Passar ej
Fabia combi generation I & II	Passar ej	Passar ej
Fabia combi 2015- Generation III (NJ)	10006 eller 10008. * golv i högsta läget	Avdelare ej testat i denna bil
Kamiiq bil med olika golvnivåer	Ej test	Ej test
Karoq bil med olika golvnivåer baserat på utrustnings och tillval. Högt golv krävs för grind men Artflex har inte testat grindar i denna bil	Ej test	Ej test
Kodiaq 5-SITSIG med nedsänkt golv	*10007** eller *10009**	Avdelare ej testat i denna bil
* golv måste detta byggas upp för att grind ska kunna placeras i bil		
Kodiaq 5-SITSIG med dubbelt golv golv ska placeras i nivå med tröskelpanel	*10007 eller *10009	Avdelare ej testat i denna bil
Kodiaq 7-SITSIG	*10007 eller *10009	Avdelare ej testat i denna bil
*3e sätet nedfällt. Ev kan golv kan behöva byggas upp på något vis.		
Octavia Kombi gen I-III 1997-2005 2005-2013	10007 eller 10009 . tröskel, olika golvnivåer Golv måste byggas upp om inte bil har komfortgolv	Avdelare 10023 passar endast ihop med 10007
Octavia Kombi gen III 2013-2020	10007 eller 10009 . konfortgolv standard, golv i högsta nivå om konfortgolv finns annars måste golvet byggas upp	Avdelare 10023 passar endast ihop med 10007
Octavia kombi gen IV 2020-	10007 eller 10009 . Golv i hösta nivå / hög läge dvs nästan helt plant med tröskelpanel. Grind kräver golv i hög nivå / högsta läge	Avdelare ej testat i denna bil
Octavia kombi gen IV 2020- Golv i låg nivå	Passar ej	Passar ej
Octavia Hybrid gen IV 2020- Hybrid modellen har inget justerbart golv utan golvet är i högsta nivå	10007 eller 10009 .	Avdelare ej testat i denna bil
Rapid spaceback & Roomster	Passar ej	Passar ej
Scala	Ej test	Ej test
Superb Kombi 2010-2014 konfortgolv standard, golv i högsta nivå om konfortgolv saknas måste golvet byggas upp	10007 eller 10009 .	Avdelare 10023 passar endast ihop med 10007
Superb Kombi 2015- Golv i hög nivå	10007 eller 10009 .	Avdelare 10023 passar endast ihop med 10007
Superb Kombi 2015- Golv i låg nivå - justera upp komfortgolvet i högsta nivå om detta saknas måste golvet på något vis byggas upp	10007 eller 10009 .	Avdelare 10023 passar endast ihop med 10007
Yeti & Yeti Outdoor 2009-	Passar ej	Passar ej

Placering och färdigt resultat för de universella burarna och grindarna kan också skilja sig enormt från bil till bil då bilarna har olika former och storlekar



Grind modell 1 Enkeldörr art nr 10008



Grind modell 2 Enkeldörr art nr 10009

Grindarna på bilderna har den tidigare formen av utfyllnadsrör , dessa utfyllnadsrör har utgått 2018-09 och ersatts av de sk hundbenen

<b>SUBARU</b>		<b>Burar</b>		10001 = Small. 10002 = Medium. 10012 = Medium Gavel 10004 = Medium Bred. 10003 = Large. 10005 = Dubbel	10010 = Small LT. 10011 = Medium LT. 10025 = Nyhet inom kort	10014 = Nyhet inom kort 100XX = Nyhet inom kort
Forester	1997-2002	OK: 10001, 10010, 10002, 10011, 10012, 10004		Ej test: 10005	Passar ej: 10003	
Forester	2002-2008	OK: 10001, 10010, 10002, 10011, 10012, 10004		Passar ej: 10003, 10005		
Forester (SH & SJ)	2008-2013-	OK: 10001, 10010, 10002, 10011, 10012, 10004, 10005		Passar ej: 10003		
Forester E-boxer (SK)	2019-	OK: 10001, 10010, 10002*, 10011*, 10012, 10004*, 10005*		Passar ej: 10003		
* justerbart ryggstöd, ryggstöd i mer NORMALT läge dvs inte max lutning. det går till och med att ställa en Small & Medium Bred bredvid varandra						
Levorg	2015-	OK: 10001, 10010, 10002, 10011, 10012, 10004, 10005		Passar ej: 10003		
Legacy / Outback	2003-2009	OK: 10001, 10010, 10002, 10011, 10012, 10004, 10005		Passar ej: 10003		
Legacy / Outback	2009-2014	OK: 10001, 10010, 10002, 10011, 10012, 10004, 10005, 10003*		Passar ej: 10003		
*Räta upp ryggstöd i mer upprätt läge & bur kan ENDAST placeras till vänster i bagageutrymmet *Ej bekräftat om Artflex Large fungerar ihop med Artflex modellenpassat skyddsgaller art nr 40569						
Outback, gen V	2015-2020/2021	OK: 10001, 10010, 10002, 10011, 10012, 10004, 10005, 10003*		Passar ej: 10003		
* Endast plac till vänster i bagageutrymmet. fäste från taket på höger & ryggstöd i upprättläge						
Outback gen VI	2021-	OK: 10001, 10010, 10002, 10011, 10012, 10004, 10005, 10003*		Passar ej: 10003		
*Räta upp ryggstöd i mer upprätt läge & bur kan ENDAST placeras till vänster i bagageutrymmet *Ej bekräftat om Artflex Large fungerar ihop med Artflex modellenpassat skyddsgaller art nr 40656						
Impreza Sportkombi	2000-2007	OK: 10001, 10010	Ej test: 10002, 10011, 10012, 10004,		Passar ej: 10003, 10005	
Impreza (gen III, IV & V)	2007-2018-	OK: 10001*, 10010*	Ej test: 10002, 10011, 10012, 10004		Passar ej: 10003, 10005	
*bil som under dessa år kan ha en liten varierande tröskelnivå						
XV generation I	2011-2017	OK: 10001*, 10010, 10012		Passar ej: 10002, 10011, 10004, 10003, 10005		
* pallas upp något under så att dörr löper fritt över tröskelkanten						
XV generation II	2018-	OK: 10010	Ej test: 10001, 10002, 10011, 10012, 10004		Passar ej: 10003, 10005	

<b>SUBARU</b>		<b>Grindar</b>		Art nr 10006 = Modell 1 Dubbeldörr Art nr 10008 = Modell 1 Enkeldörr Art nr 10007 = Modell 2 Dubbeldörr Art nr 10009 = Modell 2 Enkeldörr	Avdelare Art nr 10023 (kan bara användas ihop med Artflex grind dubbeldörr) Beställningsbar från och med 17/1-2022
Forester	1997-2002	10006 eller 10008.		Avdelare 10023 passar endast ihop med 10006	
Forester	2002-2008-2013	10007 eller 10009.		Avdelare 10023 passar endast ihop med 10007	
Forester (SJ)	2013-	10006 eller 10008 eller 10007 eller 10009.		Avdelare 10023 passar endast ihop med 10007 & 10006	
Forester E-boxer (SK)	2019-	10007 eller 10009 (monteras i lutningshåll 1 eller 2)		Avdelare 10023 passar endast ihop med 10007	
Levorg	2015-	10006 eller 10008.		Avdelare 10023 passar endast ihop med 10006	
Impreza Sportkombi	2000-2007	Ej test		Ej test	
Impreza (gen III, IV & V)	2007-2018-	Passar ej		Passar ej	
Levorg / Outback	2003-2009-2014-	10007 eller 10009.		Avdelare 10023 passar endast ihop med 10007	
generation III, IV, V					
Outback gen VI	2021-	10007 eller 10009.		Avdelare 10023 passar endast ihop med 10007	
XV Generation I & II	2011-	Passar ej		Passar ej	

<b>SUZUKI</b>		<b>Burar</b>		10001 = Small. 10002 = Medium. 10012 = Medium Gavel 10004 = Medium Bred. 10003 = Large. 10005 = Dubbel	10010 = Small LT. 10011 = Medium LT. 10025 = Nyhet inom kort	10014 = Nyhet inom kort 100XX = Nyhet inom kort
Across	2021-	OK: 10001, 10010		Ej test: 10002, 10011, 10012, 10004, 10003, 10005		
Grand Vitara	2004-2014	OK: 10001, 10010		Ej test: 10012	Passar ej: 10002, 10011, 10004, 10003, 10005	
Grand Vitara XL.7	2002-	OK: 10001, 10010, 10002, 10011, 10012, 10004, 10005, 10003*		Passar ej: 10003, 10005		
3e sätesraden nedfäld						
Ingis gen III & Wagon R+		OK: -	Passar ej: 10001, 10010, 10002, 10011, 10012, 10004, 10003, 10005			
24-aug Vitara	2015-	OK: 10001, 10010		Passar ej: 10002, 10011, 10012, 10004, 10003, 10005		
Golv i högsta nivå - plant golv						
24-aug Vitara	2015-	OK: 10010, 10012		Passar ej: 10001, 10002, 10011, 10004, 10003, 10005		
Golv i lägsta nivå - nedstänkt golv - justerbart golv						
24-aug Vitara Fullhybrid /Elhybrid	2015-	OK: 10001, 10010		Passar ej: 10002, 10011, 10012, 10004, 10003, 10005		
Golv är plant med tröskelpanel - golvet är inte justerbart då batteripack under är ojämt och golvet ej anpassat att ha i "låg nivå"						
Sx4	2006-2014	OK: -	Ej test: 10010	Passar ej: 10001, 10002, 10011, 10012, 10004, 10003, 10005		
SX4 S Cross	2014-	OK: 10001, 10010, 10012		Passar ej: 10002, 10011, 10004, 10003, 10005		
Golv i hög nivå = plant						
SX4 S Cross	2014-	OK: 10010, 10012	Ej test 10001*	Passar ej: 10002, 10011, 10004, 10003, 10005		
Golv i Låg nivå = nedsänkt golv		* ev kan bur stå i bagaget men kan behöva kilas upp för att dörr ska löpa fritt över tröskeln				
Swace	2021-	OK: 10001, 10010		Ej test: 10002, 10011, 10012, 10004, 10005		Passar ej 10003
Swift	oavsett årtal	OK: -	Ej test: 10010	Passar ej: 10001, 10002, 10011, 10012, 10004, 10003, 10005		

Suzuki grindar finns på nästa sida

Placering och färdigt resultat för de universella burarna och grindarna kan också skilja sig enormt från bil till bil då bilarna har olika former och storlekar

<b>SUZUKI</b>		<b>Art nr 10006 = Modell 1 Dubbeldörr</b> <b>Art nr 10008 = Modell 1 Enkeldörr</b> <b>Art nr 10007 = Modell 2 Dubbeldörr</b> <b>Art nr 10009 = Modell 2 Enkeldörr</b>	<b>Avdelare</b> <b>Art nr 10023 (kan bara användas ihop med Artflex grind dubbeldörr)</b> <b>Beställningsbar från och med 17/1-2022</b>
<b>Grindar</b>			
Across	2021-	Ej test	Ej test
Grand Vitara	2004-2014	Ej test	Ej test
Grand Vitara XL.7	2002-	Ej test	Ej test
Ingis gen III & Wagon R+		Passar ej	Passar ej
24-aug Vitara	2015	10007 eller 10009 .	Avdelare passar inte i bilen
		*Golv i högsta nivå - <b>plant golv</b> . Bilen saknar dock lämpliga surrningsöglor, kan vara förberedd men ej utrustad med öglor under understa bagagegolvet.	
24-aug Vitara	2015-	passar ej	passar ej
		Golv i lägsta nivå - <b>nedstänkt golv</b> - justerabart golv	
24-aug Vitara Fullhybrid /Elhybrid	2015-	10007 eller 10009 .	Avdelare passar inte i bilen
		<b>Golvet är plant med tröskelpanel - golvet är inte justerbart då batteripack under är ojämt och golvet ej anpassat att ha i "låg nivå"</b>	
Sx4	2006-2014	Passar ej	Passar ej
SX4 S Cross	2014-	10007 eller 10009	Avdelare passar inte i denna bil
		Bilens golv måste vara i högsta nivå	
SX4 S Cross - golv i låg nivå	2014-	passar ej	passar ej
Swace	2021-	Ej test	Ej test
Swift	oavsett årtal	Passar ej	Passar ej

Placering och färdigt resultat för de universella burarna och grindarna kan också skilja sig enormt från bil till bil då bilarna har olika former och storlekar

<b>TESLA</b>	<b>Burar</b>	<b>10001 = Small.</b> <b>10002 = Medium.</b> <b>10012 = Medium Gavel</b> <b>10004 = Medium Bred.</b> <b>10003 = Large.</b> <b>10005 = Dubbel</b>	<b>10010 = Small LT.</b> <b>10011 = Medium LT.</b> <b>10025 = Nyhet inom kort</b>	<b>10014 = Nyhet inom kort</b> <b>100XX = Nyhet inom kort</b>
Modell 3 (sedanmodell med nedsänkt golv)		OK: -	Ej test: 10010	Passar ej: 10001, 10002, 10011, 10012, 10004, 10003, 10005
		(OM art 10010 får plats i bagageutrymme i bilen ska man vara medveten om att bagageutrymme är helt separerat från passagerarutrymme så hunden ser ingen människa och har inte heller tillgång till fönsterrutor och ljusinsläpp.		
Modell S hatchback		OK: 10010	Ej test: 10010, 10011, 10012	Passar ej: 10001, 10002, 10004, 10003, 10005
Modell X 5-sitsig justerbart golv och då i högsta nivå = plant		OK: 10001, 10010, 10002, 10011, 10012, 10004**	** = måste placeras i mitten i bagaget	Passar ej: 10003, 10005
Modell X 5-sitsig Golv i låg nivå - nedsänkt golv		OK: 10001* 10010, 10012	Ej test: 10011	Passar ej: 10002, 10004, 10003, 10005
		* = placeras nära baksätets ryggstöd så dörr kan öppnas		
Modell X 6-sitsig 3e sätetraden uppfälld		OK: -	Passar ej: 10001, 10010, 10002, 10011, 10012, 10004, 10003, 10005	
Modell X 6-sitsig 1säte i 3e sätetraden nedfälld. * = För att placera 10002 & 10011 bör man fälla båda ryggstöden därefter ställa in burens & skjuva burens så långt det bara går åt sidan, burens tak ligger TAJT an mot bilen inntertak sedan kan man fälla upp ryggstödet på sätet brevid.		OK: 10001, 10010, 10002*, 10011*		Passar ej: 10012, 10004, 10003, 10005
Modell X 6-sitsig hela 3e sätetraden nedfälld * = måste placeras i mitten av bagageutrymme		OK: 10001, 10010, 10002, 10011, 10012, 10004*		Passar ej: 10003, 10005
Modell X 7-sitsig 3e sätetraden uppfälld		OK: -	Passar ej: 10001, 10010, 10002, 10011, 10012, 10004, 10003, 10005	
Modell X 7-sitsig 1säte i 3e sätetraden nedfälld. * = För att placera 10002 & 10011 bör man fälla båda ryggstöden därefter ställa in burens & skjuva burens så långt det bara går åt sidan, burens tak ligger TAJT an mot bilen inntertak sedan kan man fälla upp ryggstödet på sätet brevid.		OK: 10001, 10010, 10002*, 10011*		Passar ej: 10012, 10004, 10003, 10005
Modell X 7-sitsig hela 3e sätetraden nedfälld * = måste placeras i mitten av bagageutrymme		OK: 10001, 10010, 10002, 10011, 10012, 10004*		Passar ej: 10003, 10005
Modell Y 5-sitsig		OK: -	Ej test: 10001, 10010, 10002, 10011, 10012, 10004	Passar ej: 10003, 10005
Modell Y 7-sitsig		OK: -	Ej test: 10001, 10010	Passar ej: 10002, 10011, 10012, 10004, 10003, 10005

<b>TESLA</b>	<b>Grindar</b>	<b>Art nr 10006 = Modell 1 Dubbeldörr</b> <b>Art nr 10008 = Modell 1 Enkeldörr</b> <b>Art nr 10007 = Modell 2 Dubbeldörr</b> <b>Art nr 10009 = Modell 2 Enkeldörr</b>	<b>Avdelare</b> <b>Art nr 10023 (kan bara användas ihop med Artflex grind dubbeldörr)</b> <b>Beställningsbar från och med 17/1-2022</b>
Modell 3 (sedanmodell med nedsänkt golv)		Passar ej	Passar ej
Modell S hatchback		Passar ej	Passar ej
Modell X 5-sitsig justerbart golv och det i hög nivå = plant golv		10007 eller 10009	Passar ej
Modell X 5-sitsig Golv i låg nivå = nedsänkt golv. Kan fungera om golvet i bilen byggs upp så golvet blir plant i så fall samma som 5-sitsig med golv i hög nivå		Passar ej	Passar ej
Modell X 6-sitsig 3e sätetraden uppfälld		Passar ej	Passar ej
Modell X 6-sitsig 3e sätetraden nedfälld. Notera den stora glipa som är mellan stolarna i baksätet, vi har ingen lösning för att kunna täppa igen detta.		10007 eller 10009	Passar ej
Modell X 7-sitsig 3e sätetraden uppfälld		Passar ej	Passar ej
Modell X 7-sitsig 3e sätetraden nedfälld		10007 eller 10009	Passar ej
Modell Y 5-sitsig & 7-sitsig		Passar ej	Passar ej

Placering och färdigt resultat för de universella burarna och grindarna kan också skilja sig enormt från bil till bil då bilarna har olika former och storlekar

Skyddsgaller kan köpas via Återförsäljare

<b>TOYOTA</b>		<b>Burar</b>		<b>10001 = Small.</b> <b>10002 = Medium.</b> <b>10012 = Medium Gavel</b> <b>10004 = Medium Bred.</b> <b>10003 = Large.</b> <b>10005 = Dubbel</b>	<b>10010 = Small LT.</b> <b>10011 = Medium LT.</b> <b>10014 = Nyhet inom kort</b> <b>10025 = Nyhet inom kort</b> <b>100XX = Nyhet inom kort</b>
Auris 5-dörrars halvkombi	2013 -	OK: -	Ej test: 10010, 10011, 10012	Passar ej: 10001, 10002, 10004, 10003, 10005	
Auris Touring sports	2013 -	OK: 10001, 10010, 10002, 10011, 10012, 10004		Passar ej: 10003, 10005	
fast golv är i högsta nivå eller justerbart golv i högsta nivå					
Auris Touring sports	2013-	OK: 10001, 10010, 10011, 10012		Passar ej: 10002, 10004, 10003, 10005	
justerbart golv - golv i låg nivå					
Avensis Combi (T22)	-2002	OK: 10001, 10010	Passar ej: 10002, 10011, 10012, 10004, 10003, 10005		
Avensis Combi (T25)	2003-2008	OK: 10001, 10010, 10002, 10011, 10012, 10004, 10005, 10003			
Avensis Combi (T27)	2008 -	OK: 10001, 10010, 10002, 10011, 10012, 10004	Passar ej: 10003, 10005		
Avensis Verso *3e sätet nedfällt	2001-2009	OK: 10001, 10010, 10002, 10011, 10012, 10004, 10005	Ej test: 10003		
bZ4X	2022-	OK: -	Ej test: 10001, 10010	Passar ej: 10002, 10011, 10012, 10004, 10003, 10005	
01-sep C-HR & C-HR Hybrid	2016-	OK: 10010	Passar ej: 10001, 10002, 10011, 10012, 10004, 10003, 10005		
Golv i hög nivå, <b>ger ändå ett nedstänkt bagagegolv så det är inte plant med tröskelpanel. Fäller man baksätets ryggstöd blir golvet plant. Surringsögglor närmast ryggstödet är i nivå med gagagegolvet</b>					
01-sep C-HR & C-HR Hybrid	2016-	OK: 10010, 10012*	Passar ej: 10001, 10002, 10011, 10004, 10003, 10005		
Golv i låg nivå, <b>bil som har ännu lägre bagagegolv i förhållande till tröskelpanelen. Fäller man baksätets ryggstöd blir inte golvet plant. Surringsögglor närmast ryggstödet är högre upp på sidorna (ca 10-15cm) i förhållande till golvet.</b>					
Corolla kombi (E120)	2000-2007	OK: 10001, 10010, 10002, 10011, 10012, 10004	Ej test: 10005	Passar ej: 10003	
Corolla Verso *3e sätet nedfällt	2001-2009	OK: 10001, 10010, 10002, 10011, 10012, 10004	Ej test: 10005	Passar ej: 10003	
Corolla kompakt halvkombi	2018/2019-	OK: -	Ej test: 10001, 10010	Passar ej: 10002, 10011, 10012, 10004, 10012, , 10003, 10005	
Corolla Touring Sport	2018/2019-	OK: 10001, 10010	Passar ej: 10002, 10011, 10012, 10004, 10003, 10005		
Golv i hög nivå					
Corolla Touring Sport	2018/2019-	OK: 10010, *10002***, *10011, 10012**, *10004***	Ej test: 10001	Passar ej: 10003, 10005	
Golv i låg nivå. * = Förvaringslåda måste tas bort. ** = ev kan förvaringslåda behöva tas bort 9/9 *** = ev kassett med originallast nät tas bort, bur placeras tajt mot ryggstöd i MITTEN av bagageutrymme					
Prius+, *3e sätet nedfällt		OK: 10001*, 10010*, 10002*, 10011*, 10012*, 10004*, 10005*	Passar ej: 10003		
Proace 6-9 sitsig		OK: -	Ej test: 10001, 10010, 10002, 10011, 10012, 10004, 10003, 10005		
Proace City 5-7 sitsig		OK: -	Ej test: 10001, 10010, 10002, 10011, 10012, 10004, 10003, 10005		
Rav 4 gen I 3-d	1994-2000	OK: -	Ej test: 10001, 10010	Passar ej: 10002, 10011, 10012, 10004, 10003, 10005	
Rav 4 gen I 5-d	1994-2000	OK: -	Ej test: 10001, 10010, 10002, 10011, 10012, 10004, 10005	Passar ej: 10003	
Rav 4 gen II	2000-2006	OK: -	Ej test: 10001, 10010, 10002, 10011, 10012, 10004, 10005	Passar ej: 10003	
Rav 4 gen III	2006-2012	OK: 10001, 10010	Ej test: 10012	Ej test: , 10002, 10011, 10004, 10003, 10005	
Rav 4 gen IV		OK: 10001, 10010, 10002, 10011, 10012, 10004, 10003*, 10005			
*baksätets ryggstöd behöver justeras upp i ett mer mittenläge för att largebur ska passa. *10003 fungerar ej ihop med Artflex modellenpassade skyddsgaller 40539					
Rav 4 gen IV hybrid	2013-2019	OK: 10001*, 10010*, 10002**, 10011*, 10012*, 10004**, 10005**	Passar ej: 10003		
* Batterilådan närmast ryggstöd kan kräva att golvet byggs upp i nivå med den lådan för att bur ska få plats. ** Batterilådan närmast ryggstöd kräver att golvet byggs upp i nivå med den lådan för att bur ska få plats. ***vid test kan golvet under burens kan behöva byggas upp så det kommer i nivå med batterilådan närmast ryggstödet på baksätet					
RAV 4 gen V ELHYBRID	2019-	OK: 10001, 10010, 10002*, 10011*, 10012*, 10004*, 10003**, 10005*			
* Ta bort insynsskydd ** Råta upp ryggstöd i mer mittläge, fungerar ej ihop med Artflex modellenpassade skyddsgaller					
RAV 4 gen V Laddhybrid	2020-	OK: 10001, 10010, 10002*, 10011*, 10012*, 10004*, 10005*	Ej test: 10003		
bilen har ett lätt välvat bagagegolv och ett något mindre bagageutrymme än Elhybrid! *ta bort insynsskydd					
Land Cruiser 90/100/120/V8		OK: 10001, 10010, 10002, 10011, 10012, 10004, 10003, 10005			
fäll ned 3e sätesraden om det finns.					
Verso	2009-	OK: 10001, 10010, 10002, 10011, 10012, 10004, 10005	Passar ej: 10003		
3e sätes raden helt nedfällt					
Verso	2009-	OK: -	Ej test: 10001, 10010, 10002, 10011	Passar ej: 10012, 10004, 10003, 10005	
1 säte i 3e sätesraden är i brukbart läge och det andra nedfällt.					
Verso S		OK: -	Ej test: 10001, 10010, 10012	Passar ej: 10002, 10011, 10004, 10003, 10005	
Yaris 3resp 5 dörrar	t o m 2020	OK: -	Ej test: 10010	Passar ej: 10001, 10002, 10011, 10004, 10012, 10003, 10005	
Yaris gen IV	2020-	OK: -	Ej test: 10010	Passar ej: 10001, 10002, 10011, 10004, 10012, 10003, 10005	
Yaris Cross Hybrid Active	2021-	OK: -	Ej test: 10001, 10010, 10012	Passar ej: 10002, 10011, 10004, 10003, 10005	
Golv i högsta nivå					
Yaris Cross Hybrid Active	2021-	OK: -	Ej test: 10001, 10010, 10012	Passar ej: 10002, 10011, 10004, 10003, 10005	
Golv i låg nivå					
Yaris Verso	2009-	OK: -	Passar ej: 10001, 10010, 10002, 10011, 10012, 10004, 10003, 10005		

## Toyota grindar finns på nästa sida

Placering och färdigt resultat för de universella burarna och grindarna kan också skilja sig enormt från bil till bil då bilarna har olika former och storlekar

Artflex tillverkar skyddsgaller till väldigt många bilmodeller. Till skillnad från burar och grindar så är skyddsgallren helt modellpassade. Därför kan form, storlek och fastsättning skilja sig åt från bil till bil.

Skyddsgaller kan köpas via Återförsäljare



TOYOTA		Art nr 10006 = Modell 1 Dubbdörr Art nr 10008 = Modell 1 Enkeldörr Art nr 10007 = Modell 2 Dubbdörr Art nr 10009 = Modell 2 Enkeldörr	Avdelare Art nr 10023 (kan bara användas ihop med Artflex grind dubbeldörr) Beställningsbar från och med 17/1-2022
Grindar			
Auris 5-dörrars halvkombi	2013 -	Passar ej	Passar ej
Auris Touring Sports	2013-	10006 eller 10008	Avdelare 10023 passar endast ihop med 10006
fast golv är i högsta nivå eller justerbart golv i högsta nivå		avdelaren måste monteras på grind när grind står i bilen	
Avensis Combi	-2002	Ej test	Ej test
Avensis Combi	2003 -	10007 eller 10009.	Avdelare 10023 passar endast ihop med 10007
Avensis Combi	2008 -	10006 eller 10008 eller 10007 eller 10009 .	Avdelare 10023 passar endast ihop med 10006 & 10007
*bil har lastskenor, rekommenderar att komplettera bilen m extra surrningsöglor för bättre fastsättning av grind			
Avensis Verso *3e sätet nedfällt 2001-2009		Ej test	Ej test
bZ4X	2022-	Ej test	Ej test
C-HR	2016-	Passar ej	Passar ej
Corolla kombi (E120)	2000-2007	10007 eller 10009.	Avdelare 10023 passar endast ihop med 10007
Corolla Verso *3e sätet nedfällt 2001-2009		10007 eller 10009.	Avdelare 10023 passar endast ihop med 10007
Corolla kompakt halvkombi	2018/2019-	Grindar passar inte	Avdelare passar inte
Corolla Touring Sport	2018/2019-	10006 eller 10008	Avdelare passar inte
GOLV i högsta nivå (plant läge) Notera: förvaringslådan kan behöva demonteras för att grind ska platsa			
Corolla Touring Sport	2018/2019-	10006 eller 10008	Avdelare 10023 passar endast ihop med 10006
Golv måste vara i LÅGSTA nivå om avdelare ska monteras. Notera: förvaringslådan kan behöva demonteras för att grind ska platsa			
Prius+, *3e sätesraden nedfällt		10006 eller 10008.	Avdelare 10023 passar endast ihop med 10006
Proace 6-9 sits & Proace City 5-7 sits		Passar ej	Passar ej
Rav 4 gen I 3-d	1994-2000	Passar ej	Passar ej
Rav 4 gen I 5-d	1994-2000	Ej test	Ej test
Rav 4 gen II	2000-2006	Ej test	Ej test
Rav 4 gen III	-2012	10007 eller 10009.	Avdelare 10023 passar endast ihop med 10007
*grind bör placeras mer åt vänster så att grinddörr kan öppnas <b>då bilen bakdörr öppnas åt sidan.</b> Grind täcker inte helt upp till karm			
Rav 4 gen IV	2013-	10007 eller 10009 Grind täcker inte helt upp till karm	Avdelare 10023 passar endast ihop med 10007
Rav 4 gen IV hybrid	2013	*10007 eller *10009.	Avdelare 10023 passar endast ihop med 10007
*Bagagegolvet måste byggas upp i nivå med lådan närmas baksätets ryggstöd.			
RAV4 gen V Elhybrid	2019-	* 10007 eller 10009 Grind täcker inte helt upp till karm	Avdelare 10023 passar endast ihop med 10007
RAV 4 gen V Laddhybrid 2020-		10007 eller 10009	Avdelare 10023 passar endast ihop med 10007
bilen har ett lätt vävt bagagegolv och ett något mindre bagageutrymme än Elhybrid! Grind täcker inte helt upp till karm.			
Land Cruiser 90/100/120/V8		Ej test	Ej test
Verso 3e sätet nedfällt	2009-	10007 eller 10009	Avdelare 10023 passar endast ihop med 10007
Verso S		Ej test	Ej test
Yaris & Yaris Verso		Passar ej	Passar ej
Yaris Cross Hybrid Active	2021-	Ej test	Ej test
Golv i högsta nivå			
Yaris Cross Hybrid Active	2021-	Passar ej	Passar ej
Golv i låg nivå			

Placering och färdigt resultat för de universella burarna och grindarna kan också skilja sig enormt från bil till bil då bilarna har olika former och storlekar



Artflex tillverkar skyddsgaller till väldigt många bilmodeller. Till skillnad från burar och grindar så är skyddsgallren helt modellanpassade, därför kan gallrets form, storlek och fastsättning skilja sig från bil till bil.

Skyddsgaller kan köpas via Återförsäljare

Närbilder på den NYA modellen Avdelare art nr 10023 med dess fästpunkter på grinden



Bilden visar avdelarens övre fäste på grinden som är på mittenstaget mellan grindens dörrar.



Bilden visar avdelarens nedre fäste på grinden som är på mittenstaget mellan grindens dörrar.



Bilden visar avdelarens fäste på grindens golvräm som är närmast bilens ryggstöd.





<b>VOLKSWAGEN Burar</b>		<b>10001 = Small.</b>	<b>10010 = Small LT.</b>	<b>10002 = Medium.</b>	<b>10011 = Medium LT.</b>	<b>10014 = Nyhet inom kort</b>
		<b>10012 = Medium Gavel</b>	<b>10004 = Medium Bred.</b>	<b>10025 = Nyhet inom kort</b>	<b>100XX = Nyhet inom kort</b>	
		<b>10003 = Large.</b>	<b>10005 = Dubbel</b>			
Areton Shooting Brake	2020-	OK: -	Ej test: 10001, 10010, 10002, 10011, 10012, 10004, 10005	Passar ej: 10003		
Areton Shooting Brake Hybrid	2020-	OK: -	Ej test: 10001, 10010, 10002, 10011, 10012, 10004, 10005	Passar ej: 10003		
Caddy kombi	-2020	OK: 10001, 10010, 10002, 10011, 10012, 10004	Ej test: 10003, 10005			
Caddy Maxi kombi	-2020	OK: 10001*, 10010*, 10002, 10011, 10012, 10004, 10003, 10005	Hela eller delar* av sätes rad nr 3 borttaget beroende på soffa eller säten.			
Golf VII 5-dörrars (4255 lång)	2013-	OK: -	Ej test: 10010	Passar ej: 10001, 10002, 10011, 10004, 10012, 10003, 10005		
Golf VII 5-dörrars El bil	2013-	OK: -	Ej test: 10001, 10010	Passar ej: 10002, 10011, 10004, 10012, 10003, 10005		
Golf VII 5-dörrars	2013-	OK: -	Ej test: 10001, 10010	Passar ej: 10002, 10011, 10004, 10012, 10003, 10005		
Golf VIII 5-dörrars	2019/2020-	OK: -	Ej test: 10001, 10010, 10012	Passar ej: 10002, 10011, 10004, 10003, 10005		
Golf Plus VI 5-d	-2013/2014	OK: -	Ej test: 10001, 10010, 10012	Passar ej: 10002, 10011, 10004, 10003, 10005		
Golf Sportvan VII 5-d karosslängd 4338	2013-	OK: -	Ej test: 10001, 10010, 10012	Passar ej: 10002, 10011, 10004, 10003, 10005		
Golf III Variant		OK: 10001, 10010, 10002, 10011, 10012, 10004	Ej test: 10005	Passar ej: 10003		
Golf IV Variant		OK: 10001, 10010, 10002, 10011, 10012, 10004, 10005	Passar ej: 10003			
Golf V & VI Variant		OK: 10001, 10010, 10002*, 10011, 10012, 10004*, 10003, 10005*	* kan behöva pallas upp, bil har liten tröskel, gäller Golf V karossen			
Golf (VII) Sportcombi / Alltrack	2013-	OK: 10001, 10010, 10002, 10011, 10012, 10004	Passar ej: 10003, 10005			
Golf (VIII) Sportcombi Alltrack	2020/21-	OK: 10001, 10010	Ej test: 10002, 10011, 10004, 10012, 10003, 10005	Passar ej: 10001, 10002, 10011, 10004, 10003, 10005		
<b>ID3 golv i låg nivå</b>		OK: <b>10010</b>	Ej test: 10012	Passar ej: 10001, 10002, 10011, 10004, 10003, 10005		
<b>ID3 golv i hög nivå</b>		OK: <b>10010</b>	Ej test: 10012	Passar ej: 10001, 10002, 10011, 10004, 10003, 10005		
ID4 Golv i hög nivå		OK: -	Ej test: 10001, 10010	Passar ej: 10002, 10011, 10004, 10012, 10003, 10005		
HÖG nivå bagagerums golv, bilen är utrustad med justerbart bagagegolv		ID4 Golv i låg nivå	OK: 10010*, 10011*	Ej test: 10012	Passar inte: 10002, 10004, 10003, 10005	
LÅG nivå bagagegolv (nedsänkt bagagegolv)		* bur kan <u>ev</u> behöva kilas upp så dörren löper över tröskel på bilen				
Justerbart bagagegolv kan vara standard eller så är det ett tillval.						
<b>ID5</b>		OK: -	Ej test: 10001, 10010	Ej test: 10002, 10011, 10004, 10012, 10003, 10005		
Passat Variant B3/B4	1988-1996	OK: 10001, 10010	Ej test: 10002, 10011, 10004, 10012, 10003, 10005	Passar ej: 10003		
Passat Variant B5/B6/B7	1997-	OK: 10001, 10010, 10002, 10011, 10012, 10004, 10003, 10005				
Passat Sportcombi B8 & Passat Sportcombi Alltrack B8	2015-	OK: 10001, 10010, 10002, 10011, 10012, 10004, 10005	Passar ej: 10003			
Golv i HÖG nivå- utrustad med justerbart bagagegolv Eller bil med helt avsaknad av justerbart golv då är det i hög nivå						
Passat Sportcombi B8 & Passat Sportcombi Alltrack B8	2015-	OK: 10001, 10010, 10002*, 10012, 10012, 10004, 10003**, 10005*	* = bur kan ev behöva kilas upp undertill om bur placeras nära bakluckan. ** = bur MÅSTE kilas upp			
Golv i LÅG nivå- utrustad med justerbart bagagegolv		ngt undertill för att dörren ska kunna öppnas & löpa fritt över kanten.				
Passat Sportkombi GTE B8	2015-	OK: 10001, 10010, 10002, 10011, 10012, 10004, 10005	Passar ej: 10003			
Bil saknar justerbart golv så golvet är i HÖG nivå						
Polo oavsett årsmodell		OK: -	Ej test: 10001, 10010	Passar ej: 10002, 10011, 10012, 10004, 10003, 10005		
Sharan 3e sätes rad kan ej användas		OK: 10001, 10010, 10002, 10011, 10012, 10004, 10003, 10005				
Taigo	2022-	OK: -	Ej test: 10001, 10010, 10012	Passar ej: 10002, 10011, 10004, 10003, 10005		
Med golv i högsta nivå						
Taigo	2022-	OK: -	Ej test: 10001, 10010, 10012	Passar ej: 10002, 10011, 10004, 10003, 10005		
Med golv i låg nivå						
Tiguan gen I	-2015	OK: -	Ej test: 10001, 10010, 10012	Passar ej: 10002, 10011, 10004, 10003, 10005		
Golvet i Hög nivå (plant). Bil som kan ha justerbart golv eller helt sakna justerbart golv beroende på hur bilen utrustats från fabrik.						
Tiguan gen I	-2015	OK: 10010, 10012	Passar ej: 10002, 10011, 10004, 10003, 10005			
Golvet i Låg (nedsänkt). Bil som kan ha justerbart golv eller helt sakna justerbart golv beroende på hur bilen utrustats från fabrik.						
Tiguan gen II	2016-	OK: 10001, 10010, 10002*, 10011*, 10012**, 10012, 10004***, 10005***	Passar ej: 10003			
Golvet i Hög nivå. Bil utrustad med justerbart golv & skjubbart baksäte från fabrik. För 10002 & 10011 ska få plats måste den bredare delen av baksätet skjivas fram halvvägs. För att 10012 ska få plats måste hela baksätet skjivas fram lite. För att 10004, 10005 ska få plats måste hela baksätet skjivas fram halvväg		Mindre benutrymme för passagerare i baksätet				
Tiguan gen II	2016-	OK: 10001, 10010	Passar ej: 10002, 10011, 10004, 10012, 10003, 10005			
Golvet i Hög nivå (plant). Bil utrustad med justerbart golv från fabrik. Bil som saknar skjubbart baksäte						
Tiguan gen II	2016-	OK: 10010, 10012	Passar ej: 10001, 10002, 10011, 10004, 10012, 10003, 10005			
Golv i Låg nivå (nedsänkt). Bilen är utrustad med justerbart golv fr fabrik. Bil som saknar skjubbart baksäte						
Tiguan gen II Ehybrid		OK: -	Ej test: 10001, 10010, 10002, 10011, 10012, 10004, 10005	Passar ej: 10003		
Troligtvis inget justerbart golv utan det är i Hög nivå. Ingen info om skjubbart baksäte						
Tiguan Allspace 7 sitsig		OK: 10001, 10010, 10002, 10011, 10012, 10004	Passar ej: 10003, 10005			
3e sätesrad fälld. (10001 & 10002 är inte testade om bur får plats om en av de bakre sätena är nedfällda)						
Touran generation I (1T) & II (5T)		OK: 10001, 10010, 10002, 10011, 10012, 10004, 10003, 10005	Om bil har 3 sätesrader fäll då den 3e raden.			
Touareg generation II		OK: 10001, 10010, 10002, 10011, 10012, 10004, 10005	Passar ej: 10003			
Touareg generation III (CR)	2018-	OK: 10001, 10010	Ej test: 10002, 10011, 10004, 10012, 10003, 10005			
Touareg generation III (CR) R PHEV		OK: -	Ej test: 10001, 10010, 10002, 10011, 10004, 10012, 10003, 10005			
T-Cross golv i högsta nivå		OK: -	Ej test: 10001, 10010	Passar ej: 10002, 10011, 10004, 10012, 10003, 10005		
T-Cross golv i lägsta nivå		OK: -	Ej test: 10010, 10012	Passar ej: 10001, 10002, 10011, 10004, 10003, 10005		
T-Roc		OK: -	Passar ej: 10001, 10010, 10002, 10011, 10012, 10004, 10003, 10005			
Bil med bagagegolv i hög nivå dvs plant						
T-Roc		OK: -	Ej test: 10012	Passar ej: 10001, 10010, 10002, 10011, 10004, 10003, 10005		
Bil med bagagegolv i låg nivå dvs nedsänkt						

**Volkswagen: grindar finns på nästa sida**

Placering och färdigt resultat för de universella burarna och grindarna kan också skilja sig enormt från bil till bil då bilarna har olika former och storlekar

<b>VOLKSWAGEN</b>	<b>Art nr 10006 = Modell 1 Dubbeldörr</b> <b>Art nr 10008 = Modell 1 Enkeldörr</b> <b>Art nr 10007 = Modell 2 Dubbeldörr</b> <b>Art nr 10009 = Modell 2 Enkeldörr</b>	<b>Avdelare</b> <b>Art nr 10023 (kan bara användas ihop med Artfex grind dubbeldörr)</b> <b>Beställningsbar från och med 17/1-2022</b>
<b>Grindar</b>		
Areton Shooting Brake 2020-	Ej test	Ej test
Areton Shooting Brake Hybrid 2020-	Ej test	Ej test
Caddy kombi / maxi oavsett modell	Passar ej	Passar ej
Golf VI (3 & 5 dörrars)	Passar ej	Passar ej
Golf VI Plus 5-dörrar	Ej test	Ej test
Golf VII 5-dörrars karosslängd 4255 2013-	Passar ej	Passar ej
Golf VII 5-dörrars EI bil 2013-	10006 eller 10008 . * Grindens golvram behövs kilas upp något för att dörr / dörrar ska kunna öppnas.	Avdelare passar inte i bilen
Golf VII 5-d Sportvan karosslängd 4338. 2013-	Ej test	Ej test
Golf VIII 5-dörrars 2021-	Ej test	Ej test
Golf III Variant	Ej test	Ej test
Golf IV Variant	10006 eller 10008.	Avdelare 10023 passar endast ihop med 10006
Golf V & VI Variant 2005-	10006 eller 10008 men även 10007 eller 10009. Avdelare 10023 passar endast ihop med 10006 eller 10007 Grind behöva pallas upp, bil har liten tröskel, gäller Golf V karossen	
Golf (VII) Sportcombi & Alltrack 2013-	10006 eller 10008.	Avdelare 10023 passar endast ihop med 10006
Golf (VIII) Sportcombi Alltrack 2020/21-	Ej test	Ej test
25-maj ID3 golv i låg nivå	Passar ej	Passar ej
25-maj ID3 golv i hög nivå	Passar ej	Passar ej
ID4 Golv i låg nivå	passar ej	passar ej
LÅG nivå bagagegolv (nedsänkt bagagegolv)		
ID4 Golv i hög nivå	Ej test	Ej test
HÖG golvnivå. Utrustad med justerbart bagagegolv		
05-maj ID5	Ej test	Passar ej
Passat Variant B3/B4 1988-1996	Ej test	Ej test
Passat Variant B5/B6/B7 1997-	10007 eller 10009.	Avdelare 10023 passar endast ihop med 10007
Passat Sportcombi B8 & Passat Sportcombi Alltrack B8 2015-	10006 eller 10008 eller 10007 eller 10009.	Avdelare 10023 passar endast ihop med 10006 eller 10007
Bil med justerbart bagagegolv & i HÖG nivå Eller bil med helt avsaknad av justerbart golv		
Passat Sportcombi B8 & Passat Sportcombi Alltrack B8 2015-	10007 eller 10009	Avdelare 10023 passar endast ihop med 10007
Bil med justerbart bagagegolv & golv i LÅG nivå		
Passat Sportkombi GTE B8 2015-	10006 eller 10008 eller 10007 eller 10009.	Avdelare 10023 passar endast ihop med 10006 eller 10007
Bil saknar justerbart golv så golvet är i HÖG nivå		
Polo oavsett årsmodell	Passar ej	Passar ej
Sharan	Passar ej	Passar ej
Taigo 2022-	ej test	ej test
Med golv i högsta nivå		
Taigo -Med golv i låg nivå 2022-	passar ej	passar ej
Tiguan Gen I -2015	10006* eller 10008*.	Avdelare passar inte i denna bil
bil med golv i HÖG nivå eller justerbar golvnivå - *golvet måste vara i högsta nivå		
Tiguan Gen I -2015	10006* eller 10008*.	Avdelare passar inte i denna bil
bil med golv i LÅG nivå eller avsaknad av justerbar golvnivå - *golvet måste byggas upp så det blir plant med tröskelkanten		
Tiguan gen II 2016-	10006 eller 10008 men även 10007* eller 10009* * golv i högsta nivå, om bil ej har justerbart golv måste golvet byggas upp i nivå med tröskelpanel	Avdelare passar inte i denna bil
Tiguan gen II Ehybrid - samma som Tiguan gen II bortsett ifrån att Ehybriden troligtvis inte har justerbart bagagegolv utan det är i högsta nivå.		
Tiguan Allspace 7 sättsig (3e sättesrad fäld)	10007 eller 10009	Avdelare ej test i bilen
Touareg generation I (1T) & II (5T)	10007 eller 10009.	Avdelare 10023 passar endast ihop med 10007
Grind täcker inte hela vägen upp till karm, ca22-25cm glipta upptill. om bil har en 3e sättesrad= ta bort för att grind ska kunna ställas in		
Touareg generation II (7P)	10007 eller 10009.	Avdelare 10023 passar endast ihop med 10007
Touareg generation III (CR) 2018-	Ej test	Ej test
Touareg generation III (CR) R PHEV	Ej test	Ej test
T-Cross golv i högsta nivå	Ej test	Ej test
T-Cross golv i lägsta nivå	Passar ej	Passar ej
T-rock	Passar ej	Passar ej
Bil med bagagegolv i hög nivå dvs plant Eller Bil med bagagegolv i låg nivå dvs nedsänkt		

Placering och färdigt resultat för de universella burarna och grindarna kan också skilja sig enormt från bil till bil då bilarna har olika former och storlekar

<b>VOLVO</b>		<b>Burar</b>		<b>10001 = Small.</b> <b>10002 = Medium.</b> <b>10012 = Medium Gavel</b> <b>10004 = Medium Bred.</b> <b>10003 = Large.</b> <b>10005 = Dubbel</b>	<b>10010 = Small LT.</b> <b>10011 = Medium LT.</b> <b>10014 = Nyhet inom kort</b> <b>10025 = Nyhet inom kort</b> <b>100XX = Nyhet inom kort</b>
850 kombi & 940 kombi		OK: 10001, 10010, 10002, 10011, 10012, 10004, 10003*, 10005 * 10003 REKOMMENDERAS placering i mitten i bagage och buren kommer stå TAJT mot innertaket.			
C30	2006-2012	OK: -	Ej test: 10010, 10012	Passar ej: 10001, 10002, 10011, 10004, 10003, 10005	
C40	2021-	OK: -	Ej test: 10010, 10012	Passar ej: 10001, 10002, 10011, 10004, 10003, 10005	
V40 gen I	1995-2004	OK: 10010*, 10011**, 10012*		Passar ej: 10001, 10002, 10004, 10003, 10005	
*Ta bort insynsskydd **10011 & 10012 kan behövas pallas upp lite under till. Lastnät i tyg kan ej sitta uppe i bil om MLT bur används					
V40 gen II	2013-	OK: 10010		Passar ej: 10001, 10002, 10011, 10012, 10004, 10003, 10005	
*Krav: bilen kräver förhöjt lastrumsgolv, om bil saknar detta måste buren byggas upp under för att dörr ska kunna öppnas					
V50	2004-	OK: 10001, 10010, 10002*, 10011*, 10012**, 10004*		Passar ej: 10003, 10005	
Bil med bagagegolvet någon centimeter nedanför tröskelpanel. Se bild nedan. *Tröskelpanel kan behöva demonteras för att få in buren. Sätt tillbaka tröskelpanel efter att buren står på plats. Kasset innehållande insynsskydd o lastnät i tyg måste tas bort. Se bild nedan					
V50	2004-	OK: 10001, 10010		Passar ej: 10002, 10011, 10004, 10012, 10003, 10005	
Bil med bagagegolvet helt plant med tröskelpanel. Se bild nedan.					
V60, generation I	2010-2018	OK: 10001, 10010		Passar ej: 10002, 10011, 10004, 10012, 10014, 10025, 10003, 10005	
Cross country & Plugin hybrid					
V60, generation II	2018-	OK: 10001, 10010		Passar ej: 10002, 10011, 10004, 10012, 10014, 10025, 10003, 10005	
Cross country & Plugin hybrid & laddhybrid					
V70 & XC70, generation I, II & III		OK: 10001, 10010, 10002, 10011, 10012, 10004, 10003*, 10005 * 10003 REKOMMENDERAS placering i mitten i bagage och buren kommer stå TAJT mot innertaket.			
V70 & XC70 Bifuel Upphöjt golv ca 9 - 15cm		OK: 10001, 10010		Passar ej: 10002, 10011, 10004, 10012, 10003, 10005	
V90	2016-	OK: 10001, 10010, *10002**, *10011**, *10012, *10004**, *10005**			Passar ej: 10003
*insynsskydd & **lastnät-kasset måste tas bort.					
V90 Laddhybrid / elbil		OM bilen har identiskt bagageutrymme som standard bil så läs för V90 - annars ej test			
XC40 standard / Plugg-in-hybrid & EL		OK: 10001, 10010, 10012		Passar ej: 10002, 10011, 10004, 10003, 10005	
XC60 generation I	2008-2017	OK: 10001, 10010, 10002, 10011, 10012, 10004, 10005			Passar ej: 10003
XC60 generation II	2017-	OK: 10001, 10010, 10002, 10011, 10012, 10004, 10005			Passar ej: 10003
XC60 gen II Laddhybrid / elbil -OM bilen har identiskt bagageutrymme som standard bil så läs för XC60 gen II- annars ej test					
XC90 generation I	-2015	OK: 10001, 10010, 10002, 10011, 10012, 10004, 10003, 10005			
XC90 generation II	2015-	OK: 10001, 10010, 10002, 10011, 10012, 10004, 10003, 10005			
XC90 gen II Laddhybrid / elbil -OM bilen har identiskt bagageutrymme som standard bil så läs för XC90 gen II- annars ej test					

## Volvo: grindar finns på nästa sida

Placering och färdigt resultat för de universella burarna och grindarna kan också skilja sig enormt från bil till bil då bilarna har olika former och storlekar



bild till vänster:  
Volvo V50 med bagagerumsgolv  
någon centimeter under  
tröskelpanel

Bild nedan till höger:  
Volvo V50 med bagagerumsgolv  
helt i nivå med tröskelpanel



<b>VOLVO</b>		<b>Art nr 10006 = Modell 1 Dubbeldörr</b> <b>Art nr 10008 = Modell 1 Enkeldörr</b> <b>Art nr 10007 = Modell 2 Dubbeldörr</b> <b>Art nr 10009 = Modell 2 Enkeldörr</b>	<b>Avdelare</b> <b>Art nr 10023 (kan bara användas ihop</b> <b>med Artflex grind dubbeldörr)</b> <b>Beställningsbar från och med 17/1-2022</b>
<b>Grindar</b>			
850 Kombi & 940 kombi		10006 eller 10008	Avdelare 10023 passar endast ihop med 10006
C30	2006-2012	Passar ej	Passar ej
C40	2021-	Passar ej	Passar ej
V40 gen I 1995-2004 & gen II 2013-		Passar ej	Passar ej
V50 gäller för bil med båda golvvarianterna		10006 eller 10008 .	Avdelare 10023 passar endast ihop med 10006
V60 & V60 cross country gen I 2010-2018		10006 eller 10008 .	Avdelare passar inte i bilen
V60 gen I Plug in hybrid	2010-2018	Passar ej	Passar ej
bilen har ett bagagegolv som är upphöjt			
<b>V60 gen II</b>	<b>2018-</b>	<b>*10006 eller *10008</b>	<b>**Avdelare 10023 passar endast ihop med 10006</b>
V60 cross country & Laddhybrid, Elhybrid. *Grinden monteras i lutnings håll nr 4 i kvartsmånen.			
<b>*Grinden dörr kommer ligga tajt an mot karmen ut i hörnen i öppningen vilket orsakar att grindens dörr / dörrar inte kan öppnas maximalt.</b>			
<b>Grindens golvram kommer rätt placerad i bilens bagageutrymme stå på surringsöglan närmast bakluckan det går att använda den ändå.</b>			
<b>**OM Avdelaren ska monteras måste golvramen fäste placeras bortom golvramen. Avdelaren monteras på när grinden står i bil.</b>			
V70 & XC70 gen I, II & III		10006 eller 10008	Avdelare 10023 passar endast ihop med 10006
V70 / XC70 bifuel oavsett höjt upphöjt golv		Passar ej	Passar ej
XC40 standard / Plugg-in-hybrid & EL		10006* eller 10008* .	Avdelare 10023 passar endast ihop med 10006
*Notering om bilens surringsöglor se info efter sista bilen i kolumnen			
XC60 gen I	2008-2017	10006/ 10007 eller 10008 / 10009 .	Avdelare 10023 passar endast ihop med 10006/10007
XC60 gen II	2017-	10007 eller 10009 .	Avdelare 10023 passar endast ihop med 10007
XC60 gen II Laddhybrid / elbil		OM bilen har identiskt bagageutrymme som standard bil så läs för XC60 - annars ej test	
V90	2016-	10007* eller 10009* .	Avdelare passar inte i denna bil
*grind bör placeras en bit in i bagaget. Lutningshål 4. Notering om bilens surringsöglor se info efter sista bilen i kolumnen			
V90 Laddhybrid / elbil		OM bilen har identiskt bagageutrymme som standard bil så läs för V90 - annars ej test	
XC90 generation I	-2015	10007 eller 10009 .	Avdelare 10023 passar endast ihop med 10007
XC90 generation II	2015-	10007* eller 10009* .	Avdelare 10023 passar endast ihop med 10007
*Notering om bilens surringsöglor se info efter sista bilen i kolumnen			
XC90 gen II Laddhybrid / elbil		OM bilen har identiskt bagageutrymme som standard bil så läs för xc90 gen II - annars ej test	

**\*XC40 , V60 gen II, V90 & XC90 gen II =** surringsöglor mot ryggstöd är inte optimala att spänna fast grinden i.

Tips är att kontrollera om spännremmar kan dras ner under baksätets ryggstöd / sits.

Fäll ryggstödet för lättare åtkomst. Om inte kontakta verkstad för komplettering av surringsöglor

Detta tips kan även gälla flera andra bilar!!!!

Placering och färdigt resultat för de universella burarna och grindarna kan också skilja sig enormt från bil till bil då bilarna har olika former och storlekar

**TILLBEHÖR - kan köpas via Återförsäljare**

**Art nr 10019.**

**Koppelkrok. Säljes i 2-pack.**

Koppelkrokar som kan monteras fast på:

Artfex bur

Artfex grind

Artfex skyddsgaller



**Art nr 10026.**

**Hundramp**



**Art nr 12**

**Spännremmar ca 70cm 2-pack**



**Art nr 10015 40cm**  
**Art nr 10016 65cm**  
**Stötfångarskydd.** Finns i två storlekar.  
 Paketeras i exponeringsbara kartonger



Art nr 10016 65cm

Små krokar håller upp stötfångarskyddet på burens eller grindens dörr under färd

På bild till vänster: Artfex Dubbelbur med två stycken stötfångarskydd storlek 40cm



**Art nr 10020**  
**Krockgodkänd Säkerhetssele till Artfex hundbur.**  
 Selen passar samtliga Artfex burmodeller.

Burens plats är längst bak i bilen. Vid en kollision blir kraften framåt enorm. Bur och hund trycks framåt med sådan kraft att baksätets ryggstöd kan ge vika, vilket medför att buren slungas framåt med sådan kraft att baksätets ryggstöd kan ge vika, vilket medför att buren slungas framåt med sådan kraft att förare och passagerare riskerar att skadas. Ännu större fara är det om baksätets ryggstöd är nedfällt för att man kanske kör något skrymmande gods. I detta läge kan det räcka med en kraftig inbromsning för att bur och hund med förödande kraft tränger i bilens utrymme. Denna olycksrisk kan förebyggas om buren förankras med denna KROCKGODKÄNDA säkerhetssele.




Artfex säkerhetssele är testad och godkänd av SP, Statens Tekniska Provningsinstitut. Testet är utfört enligt ECE-R17 standard som är en Europastandard för förankring av last i bil.

Säkerhetssele till Artfex hundbur levereras i en exponeringsbar kartong

Säkerhetssele finns att köpa via Återförsäljare

Bild ovan till höger visar hur selen sitter fastspänd från bagageluckans håll och bilden nedan visar hur selen sitter på buren från baksätets håll. Ryggstödet är nedfällt.



**Reservdelar - kan köpas via Återförsäljare** (utbudet av reservdelar skiljer sig mellan Återförsäljare)



**Art nr 10**  
**Artfex gasdämpare / gasfjäder.**

Är ca 18 cm lång omonterad, kan diffa på ca 2mm

Artfex gasdämpare har 280N i styrka (280Newton)

Passar följande burar & grindar:

Small 10001. Small LT 10010.

Medium 10002. Medium LT 10011

Medium Bred 10004

Dubbel 10005

Large 10003

Samtliga grindar: 10006,10007,10008,10009

2020 April: Art nr 10 har fått ännu en facelift.

Alla nya burar och grindar som lämnar Artfex har denna ljusgrå med vit text med i leveransen. Även denna har 280N i styrka (280 Newton)



*Art nr 10 har genom åren bytt lite utseende och färg men oavsett när Artfexburen eller Artfex grinden köpts så är fästpunkterna densamma.*

*Art nr 10 har under årens gång uppgraderas i styrka från 200N till 280N.*

Bild till vänster uppvisar den senaste versionen av gasdämpare / gasfjäder art nr 10 som är ljusgrå med vit text och den undre av dessa påvisar föregående modell av art nr 10 som är beige med svart text.



**Art nr 29.**

**Artfex gasdämpare / gasfjäder**

Är ca 23,5cm lång i omonterad läge.

Artfex gasdämpare har 280N i styrka (280Newton)

Passar ENDAST följande burar och då på den

förmonterade dörren som är på 830 sidan av buren:

Medium Gavel 10012.

Medium Bred Gavel 10013 som utgått i Januari 2021

Gasdämpare finns att köpa via Återförsäljare





**Art nr 11.**

**Artfex lås inklusive 2 nycklar**

Passar samtliga Artfex burar och grindar som har ett ovalt infästningshål enligt bild nedan.

Låsen är ej på något sätt individuella.  
Det finns flera olika serie nr.

Lösa nycklar finns inte att köpa så om någon har tappat bort eller förlagt dem eller på annat sätt gjort nyckeln obrukbar genom ovarsam hantering kan vi bara hänvisa till att köpa ett nytt komplett lås som inkluderar 2 nycklar



**Art nr 123**

**Artfex NYA Röda lås inklusive 2 nycklar**

Passar samtliga Artfex burar och grindar som har ett mer rektangulär infästningshål enligt bild nedan.

Låsen är ej på något sätt individuella.  
Det finns flera olika serie nr.

Lösa nycklar finns inte att köpa så om någon har tappat bort eller förlagt dem eller på annat sätt gjort nyckeln obrukbar genom ovarsam hantering kan vi bara hänvisa till att köpa ett nytt komplett lås som inkluderar 2 nycklar






**Art nr 60**  
**Hundben inkl fäste 8-pack**

**Art nr 59**  
**Hundben inkl fäste 1-pack**

Sedan Augusti/September 2018 har utfyllnadsenhet på sidorna i form av HUNDBEN  
Det ingår 8st hundben till varje nyköpt grind.  
Hundbenen och dess fäste är silverkromaterade



Utfyllnadsenheten Hundben kan fästas på olika sätt  
för att bättre passa bilens unika form  
I vissa bilar kanske inte ens hundbenen behöver monteras.

Hundbenen har inget med grindens fastsättningsfunktion i bilen utan har till uppgift att fylla ut mellan grindens ram och bilens karm.

Grinden i sig oavsett om det är en enkel- eller dubbeldörrs grind är inte ändrad.  
Äldre modell "pinne med knapp" har helt utgått ur sortimentet 2019-12-31

**Art nr 16**  
**Artfex övre utfyllnadsenhet till grind**  
(fäste ingår ej, krävs 2st klämpar för att fästa denna och dessa köpas separat se art nr 13)



**Art nr 13**  
**Artfex Klämpar med skruv o mutter.**  
Detta klämpar används till att fästa art nr 16 som är Övre utfyllnadsenhet till Artfex Grind - för att fästa denna behöver man 2 klämpar dvs 2x artnr 13.

Ett klämpar används till att fästa den gamla modellen avdelare (10021 & 10022) nedtill mot grindens ram.

Ett klämpar används till att fästa den gamla modellen utfyllnadsrör med knapp. Ett klämpar per rör.



**Art nr 31**  
**Artfex Tak & Golvskruv till hundbur.**  
10st av vardera Spårmutter & Insexskruv för tak och golv till Artfex hundburar.



**Art nr 32**  
**Artfex Monteringsdelar till Utrymningslucka bur.**  
 Innehåller 1st Låsplåt, 1st U-bygel & 2st Rattmutter

**Art nr 72**  
**Artfex Ombyggnadskit till Small LT**  
 Ombyggnadskit innehåller dörr och tröskel för att göra om en Small till en Small LT



**Art nr 72 Ombyggnadskit**  
 Innehållande dörr och tröskel för att göra om en Artfex Small till en Artfex Small LT



**Art nr 73**  
 Ombyggnadskit, innehållande dörr och tröskel för att göra om en Medium till en Medium LT

**Art nr 73**  
**Artfex Ombyggnadskit till Medium LT**  
 Ombyggnadskit innehåller dörr och tröskel för att göra om en Medium till en Medium LT.

**Art nr 23**  
**Artfex heltäckande mellanvägg till Artfex Dubbelbur.**



**Art nr 23 Mellanvägg till Artfex Dubbelbur**

Det finns fler reservdelar även om inte alla presenteras här så kontakta en Återförsäljare och hör om just de kan köpa hem det är er (utbudet av reservdelar skiljer sig mellan Återförsäljare)



## Hur får man fram vilken produkt som passar i aktuell bil ?

### Uppdaterad 25/5

Bilmärke presenteras i bokstavsordning i två kategorier:

GRÖNT = BURAR

GULT = GRINDAR

1. Leta upp de aktuellt bilmärket

2. Välj kategori

Burar (grönt) fortsätt till punkt 3.

Grindar (gult) fortsätt till punkt 4.

25-maj 3. Leta upp Er bilmodell. En bilmodell kan finnas på flera rader beroende på kaross / årsmodell / generation.

Är ni osäkra på vilken bil ni har kolla med en auktoriserad bilhandlare - de är expert på er bil.

Överst i det gröna fältet finns samtliga burar angivna med artikel nr och namn.

25-maj När ni hittat er bil så läser man från vänster till höger.

"OK" = med artikel nr angivet vilket bur som får plats i bagaget.

"Ej test" = med artikel nr vilken eller vilka burar som inte är testade - vi kan inte svara på om buren då passar eller ej.

"Nej" = med angivet artikel nr anger vi vilka burar som inte passar i aktuell bil, orsaken är oftast att bilen är för liten för att bur ska passa mer än så noterar vi inte.

25-maj Notera att vissa artikel nr står med kursiv stil, dessa passar men gäller det ex bil med plant golv då är en bur med tröskelfunktion kanske inte behövligt men buren passar

4. Leta upp Er bilmodell. En bilmodell kan finnas på flera rader beroende på kaross / årsmodell / generation.

Är ni osäkra på vilken bil ni har kolla med en auktoriserad bilhandlare - de är expert på bilen.

När ni hittat Er bil så anges det med artikel nummer vilken grind vi rekommenderar passar i bilen

Högst upp i det gula fältet finns en mer beskrivande form om vilken artikel nr avser

Om man väljer en annan grind utifrån vad som anges i passlistan kan det resultera i att det inte passar alls eller så blir resultatet en sämre passform.

"Passar ej" = grind passar inte och då kan inte heller avdelare passa

"Ej test" = Artfex har inte testat produkten i den bilen och därför inte svara på om eller vad som passar i bilen.

Artfex benämner bur och grind som universalmodell men det innebär inte att de kan passa i alla bilar som finns eftersom bilens form och storlek avgör om buren eller grinden får plats.

Ingen bur eller grind är tillverkad enkom för en specifik bil.

EX:

BILMÄRKE		Burar	
		10001 = Small. 10002 = Medium. 10012 = Medium Gavel 10004 = Medium Bred. 10003 = Large. 10005 = Dubbel	10010 = Small LT. 10011 = Medium LT. 10014 = Nyhet inom kort 10025 = Nyhet inom kort 100XX = Nyhet inom kort
Alfa	2011-2019	OK: - Ej test: 10001, 10010	Passar inte: 10002, 10011, 10004, 10012, 10003, 10005
Beta	2016-2021	OK: 10001, 10010, 10012	Passar inte: 10002, 10011, 10004, 10012, 10003, 10005
Gamma	2017-	OK: 10001, 10010, 10002, 10011, 10004, 10012, 10005	Passar ej: 10003
Golv i hög nivå			
Gamma	2017-	OK: 10001, 10010, 10011, 10012	Passar ej: 10002, 10004, 10003, 10005
Golv i låg nivå			

BILMÄRKE		Grindar	
		Art nr 10006 = Modell 1 Dubbeldörr Art nr 10008 = Modell 1 Enkeldörr Art nr 10007 = Modell 2 Dubbeldörr Art nr 10009 = Modell 2 Enkeldörr	Avdelare Art nr 10023 (kan bara användas ihop med Artfex grind dubbeldörr) Beställningsbar från och med 17/1-2022
Alfa	2011-2019	10006 eller 10008.	Avdelare 10023 endast ihop med 10006
Beta	2016-2021	10007 eller 10009.	Avdelare 10023 endast ihop med 10007
Gamma	2017-	10006 eller 10008.	Avdelare 10023 endast ihop med 10006
Golv i hög nivå			
Gamma	2017-	Passar ej	Passar ej
Golv i låg nivå			
Epsilon	2009-2017	10006 eller 10008. 10007 eller 10009.	Avdelare passar inte i bilen.
Zeta	2008-2014	Ej test	Ej test

### "Min bilmodell saknas i passlistan"

Artfex har då inte testat produkter i den då aktuella bilen och kan inte svara på vad som skulle kunna passa. Förslagsvis kontakta en Återförsäljare med butik och hör om de har demoproducter som ni kan få testa i er bil.