

### Innehållsförteckning:

Sid 1-2:	Allmän information
Sidan 3-14:	Produktpresentationer burar och grindar
Sidan 15-	Tillbehör & ett urval av reservdelar

## ALLMÄN INFORMATION

Grindar & burar är i 1:a hand testade i traditionella kombibilar & SUV modeller.

*Med de nya Coupé burarnas lansering så har vi inte hunnit testa dessa burar i alla Coupé bilar. En Coupé bur kommer inte passa alla Coupé bilar, detta är vi medvetna om, och det beror ju på att att alla Coupé bilar är inte likadana i höjd och djup.*

När Artfex testar sina burar och grindar i bilarna görs detta i sk "tomma bagageutrymmen" Artfex kan därför inte svara på kompatibiliteten ihop med andra tillverkares produkter.

Med "tomma bagageutrymmen" menas:

- UTAN bagagerumsmattor, dessa finns i en mängd former modeller tjocklekar med mera
- UTAN lastgaller som är bilens original eller från andra tillverkare.
- UTAN kassetter som kan innehålla insynsskydd vilket ändå inte är brukbart om bur eller grind ska placeras i bagageutrymmet. Kassetten kan även innehålla lastnät i tyg eller till och med i vissa bilar vara uppdelade i två kassetter.

### Lasten i bagaget ska förankras

En Hundbur och en Hundgrind räknas även det som last i bilen och hur den förankras / spänns fast i bilen med medföljande spännremmar skiljer sig från bil till bil detta beroende på att det inte finns någon standard eller andra bestämmelser på hur eller var dessa fästnanordningar kan/ska sitta i bilen.

Fler och fler biltillverkare har surrningsögglor /lastskenor som tillval vilket betyder att bilen får det bara om det specifika tillvalet lagts till inför bilens tillverkning.

Det innebär att en bil kan sakna surrningsögglor / lastögglor eller så kanske det inte finns så många eller så kanske de har en sådan placering i bilen att de blir svåra att använda.

Kontakta en auktoriserad bilförsäljare och hör med dem om de kan komplettera bilen med det som saknas.

På vissa bilar kan lastögglor vara dolda bakom en liten slits i paneltyger eller bakom små luckor som tas bort och här kanske bilens instruktionsbok kan vara till hjälp.  
Har man en bagagerumsmatta så kan detta resultera i att man döljer eventuella surrningsögglor i bilen.

På vissa bilar kan bilens surrningsögla / lastögla närmare ryggstödet sitta lite upp på sidorna vilket inte är optimalt att spänna fast en Artfex Grind i för det kan resultera i att golvramen dras / spänns uppåt och det kan resultera i att grinden tippar.

Tipset är då att om bilens surrningsögla sitter för högt upp närmast baksätets ryggstöd är att kontrollera om det istället är så att spännremmen kan fästas fast i något mellan / in under baksätet och bagagegolvet  
Med fördel kanske man behöver fälla frambaksätets ryggstöd för att lättare komma åt.

Om detta inte är fungerande kan bilen behöva utrustas med surrningsögglor, kontakta en Auktoriserad bilhandare.

*Samtliga burar kan behöva kilas upp närmast tröskelkant / tröskelpanelen för att burens dörr ska kunna öppnas. Bilens tröskelpanel kan vara lite högre än själva bagagegolvet. Detta gäller även en "LT bur" med art nr 10010, 10011, 10014, 10012, 10025, 10031 då tröskelhöjden på en bil med nedsänkt bagagegolv varierar från bil till bil.*

Om en bil kan ha en Small eller Medium kan självklart bilen även ha samma bur i LT format  
LT burarna (10010, 10011, 10014, 10025 & 10031) kan endast monteras med välvd sida till höger men detta utesluter inte att buren kan stå på motsatt sida i bilen men då med rak sida mot bilens ytter.

Angivet mått på Artfex burar är burens ytermått.

Om bilen är 7-sitsig har bur / grind testats med bakre (3e) sätesraden nedfällt/ urtagen.

Artfex Grind passar inte bilar som har nedsänkt bagagegolv.

Den höga tröskeln i bilen gör det omöjligt att öppna dörr / dörrarna på en grind.

*Vi reserverar oss för eventuella fel.*

*Vi försöker ta foton på bur och grind när vi testar i olika bilar så vi kan uppvisa att buren / grinden får plats.*

*I flera fall kan vi få rapporterat till oss från Återförsäljare eller konsumenter som själva testat och ger oss information om det någon produkt som passar, detta är vi givetvis tacksamma över, men vi uppdaterar inte passlistan utan bildbevis.*

*Vi reserverar oss för att biltillverkaren kan ändra något i bilen utifrån den modell produkten testats i.*

## **Vilken bur passar min hund? Vilken bur ska jag ha till min hund?**

Vi har inte någon lista över vilken hund / hundras eller hund med en viss vikt ska eller kan ha för burstorlek.

Ta gärna del av vad Jordbruksverket skriver då de specificerat detta med transport av hund i bur i bil så utifrån deras text kan man få en uppfattningen om hur burens storlek bör vara i förhållnade till hunden / hundarnas storlek.

<https://jordbruksverket.se/djur/hastar-och-sallskapsdjur/hundar/transportera-hundar>

**2024-11-05**

## **BURAR av universalmodell**

bilder ej skalenliga

Samtliga Artflex burar (och grindar) har dörr som öppnas uppåt

Artflex har per den 24/10-2024 13 olika burar - samtliga presenteras nedan

Vi benämner burarna som universalmodell, eftersom en och samma bur får plats i många olika bilar i själva bagageutrymmet, men det innebär inte att buren kan passa i alla bilar eftersom bilens form och storlek är helt avgörande om buren får plats. *Angivet mått på Artflex burar är burens yttermått.*

I en bil ser en och samma bur liten ut och i en annan bil ser buren stor ut vilket så blir när bilarna är olika stora i bagageutrymmet.

### **Artflex Hundbur SMALL**

Art nr 10001

Bredd: 423

Höjd: 500

Djup: 670

Golvskivans yttermått 385x660

Takskivans yttermått 312x385

Vikt 12,1kg (13,1kg)

*(Till buren medföljer 2st spännband ca 70cm för förankring i bil, 1 lås med två nycklar & 1 Gasdämpare)*

Burens dörr är placerad på burens bredd som är 423  
Dörren på buren öppnas uppåt

Buren har en rak och en välvd sida (670) vilket innebär att vid montering väljer man om buren ska ha sin välvda sida till höger eller vänster i bagaget på bilen.

I och med att burens konstruktion är "speglad" kan buren monteras spegelvänt i efterhand.

Buren kan likväl användas med rak sida mot bilens yttersida om detta passar bättre i er bil.

*Tillval / Tillbehör säljes via återförsäljare:*

*Krocktestad säkerhetssele, stötfångarskydd, koppelkrokar mm*

bilder ej skalenliga



### **Artflex Hundbur Small LT**

Art nr 10010

Bredd: 423

Höjd: 500

Djup: 670

Tröskel totalt 140mm (fast mått)

Golvskivans yttermått 385x660

Takskivans yttermått 312x385

Vikt 12,9kg (13,9kg)

*(Till buren medföljer 2st spännband ca 70cm för förankring i bil, 1 lås med två nycklar & 1 Gasdämpare)*

Burens dörr är placerad på burens bredd som är 423  
Dörren på buren öppnas uppåt

Tröskelfunktion och den kortare dörren är endast monteringsbar där burens välvda sida är till höger. Tröskeln är inte justerbar. Dörren har ett dörrstopp som lappar över mot tröskeln om 2cm

Buren kan likväl stå till höger eller vänster i bilens bagageutrymme om detta passar bättre i bilen.

Ej vändbar dvs det går inte att spegelvänt montera buren.

*Tillval / Tillbehör säljes via återförsäljare:*

*Krocktestad säkerhetssele, stötfångarskydd, koppelkrokar mm*

bilder ej skalenliga



### Artfex Hundbur MEDIUM

Art nr 10002

Bredd: 495

Höjd: 675

Djup: 830

Golvskivans yttermått 455x805

Takskivans yttermått 366x447

Vikt 16,1kg (17,6kg)

*(Till buren medföljer 2st spännband ca 70cm för förankring i bil, 1 lås med två nycklar & 1 Gasdämpare)*

Burens dörr är placerad på burens bredd som är 495  
Dörren på buren öppnas uppåt

Buren har en rak och en välvd sida (830) vilket innebär att vid montering väljer man om buren ska ha sin välvda sida till höger eller vänster i bagaget på bilen.

I och med att burens konstruktion är "speglad" kan buren monteras spegelvänt i efterhand.

Buren kan likväl användas med rak sida mot bilens yttersida om detta passar bättre i er bil.

*Tillval / Tillbehör säljes via återförsäljare:*

*Krocktestad säkerhetssele, stötfångarskydd, koppelkrokar mm*

bilder ej skalenliga



### Artfex Hundbur MEDIUM LT

Art nr 10011

Bredd: 495

Höjd: 675

Djup: 830

Tröskel totalt 110mm (fast mått)

Golvskivans yttermått 455x805

Takskivans yttermått 366x447

Vikt 17kg (18,5kg)

*(Till buren medföljer 2st spännband ca 70cm för förankring i bil, 1 lås med två nycklar & 1 Gasdämpare)*

Burens dörr är placerad på burens bredd som är 495  
Dörren på buren öppnas uppåt

Tröskelfunktion och den kortare dörren är endast monteringsbar där burens välvda sida är till höger. Tröskeln är inte justerbar. Dörren har ett dörrstopp som lappar över mot tröskeln om 2cm

Buren kan likväl stå till höger eller vänster i bilens bagageutrymme om detta passar bättre i bilen.

Ej värdbar dvs det går inte att spegelvänt montera buren.

*Tillval / Tillbehör säljes via återförsäljare:*

*Krocktestad säkerhetssele, stötfångarskydd, koppelkrokar mm*

bilder ej skalenliga



## Artfex Medium Gavel

Art nr 10012

**Bredd: 830**

Höjd: 675

Djup: 495

Tröskel totalt ca 110mm (fast mått)

Golvskivans yttermått 455x805

Takskivans yttermått 366x447

Vikt 20,1kg (21,6kg)

*(Till buren medföljer 4st spännband ca 70cm för förankring i bil, 1 lås med två nycklar & 1 Gasdämpare)*

Dörren på denna bur är på den välvda 830 sidan.

Buren dörr öppnas uppåt, som på alla Artfex burar, och dörren på denna bur är förmonterad på den välvda sida som är 830 bred.

Även tröskeln är förmonterad på dörrsidan.

Ej vändbar.

Dörren har ett dörrstopp som lappar över mot tröskeln om 2cm.

Burens storlek volymmässigt är identiskt som en Artfex Medium 10002 & Medium LT 10011.

Namnet Gavel är för att den burmodellens dörr finns på Artfex Medium burens "gavelsida"

Ej vändbar dvs det går inte att spegelvänt montera buren eller montera dörren på någon annan sida på buren.

*Tillval / Tillbehör säljes via återförsäljare:*

*Krocktestad säkerhetssele, stötfångarskydd, koppelkrokar mm*

*bilder ej skalenliga*



**NYHET 24/10-2024**  
**Artfex Hundbur Medium LÅG Coupé**

Art nr 10013  
Bredd 495  
Höjd 580  
Djup 830

Golvskivans yttermått 455x805  
Takskivans yttermått 366x210  
Vikt ca 15,8kg monterad (16,5kg)

*(Till buren medföljer 2st spännband ca 70cm för förankring i bil,  
1 lås med två nycklar & 1 Gasdämpare)*

Burens dörr är placerad på burens bredd som är 495  
Dörren på buren öppnas uppåt  
Burens dörr kan bara monteras med välvd sida till höger.

Ej vändbar dvs det går inte att spegelvänt montera buren.

Buren kan likväl användas med rak sida mot bilens  
yttersida om detta passar bättre i er bil.

Denna burmodell har det Nya Röda låset vid  
leverans

*Tillval / Tillbehör säljes via återförsäljare:  
Krocktestad säkerhetssele, stötfångarskydd, koppelkrokar mm*

bilder ej skalnliga



Så här ser en LÅG Coupé bur ut i profil  
Dörren på denna bur = grön pil  
Dörren på motsatt sida är utrymningsluckan = röd pil

bilder ej skalnliga

## Artfex Hundbur Medium Coupé

Art nr 10014

Bredd 495

Höjd 675

Djup 830

Tröskel totalt 110mm (fast mått)

Golvskivans yttermått 455x805

Takskivans yttermått 366x210

Vikt ca 15,8kg monterad (16,5kg)

(Till buren medföljer 2st spännband ca 70cm för förankring i bil,  
1 lås med två nycklar & 1 Gasdämpare)

Burens dörr är placerad på burens bredd som är 495  
Dörren på buren öppnas uppåt

Tröskelfunktion och den kortare dörren är endast monteringsbar där burens välvda sida är till höger.  
Tröskeln är inte justerbar.  
Dörren har ett dörrstopp som lappar över mot tröskeln om 2cm.

Buren kan likväl användas med rak sida mot bilens yttersida om detta passar bättre i er bil.

Ej vändbar dvs det går inte att spegelvänt montera buren.

Denna burmodell har det Nya Röda låset vid leverans

*Tillval / Tillbehör säljes via återförsäljare:*


*Krocktestad säkerhetssele, stötfångarskydd, koppelkrokar mm*

bilder ej skalenliga



För ett ovant öga kan en Medium Coupé bur se ut som en Medium LT när man tittar på den "framifrån"

Buren till vänster är en Medium Coupé



Så här ser en Coupé bur ut i profil vilket ger en mer tydlig bild på att det är en Coupé har en mer sluttande dörr.  
Tröskelplåt på den delen där dörren är och motsatt sida blir då utrymningsluckan.

Denna burmodell lanserades 29/9-2022

### Artfex Hundbur MEDIUM BRED

Art nr 10004

Bredd: 653

Höjd: 675

Djup: 830

Golvskivans yttermått 615x805

Takskivans yttermått 447x517

Vikt 19,7kg (21,2kg)

(Till buren medföljer 2st spännband ca 70cm för förankring i bil,  
1 lås med två nycklar & 1 Gasdämpare)

Burens dörr är placerad på burens bredd som är 495  
Dörren på buren öppnas uppåt



Buren har en rak och en välvd sida (830) vilket innebär att vid montering väljer man om buren ska ha sin välvda sida till höger eller vänster i bagaget på bilen.

I och med att burens konstruktion är "speglad" kan buren monteras spegelvänt i efterhand.

Buren kan likväl användas med rak sida mot bilens yttersida om detta passar bättre i er bil.

Tillval / Tillbehör säljes via återförsäljare:

Krocktestad säkerhetssele, stötfångarskydd, koppelkrokar mm

### NYHET 24/10-2024

### Artfex Hundbur Medium Bred LÅG Coupé

Art nr 10024

Bredd 653

Höjd 580

Djup 830

Golvskivans yttermått 615x805

Takskivans yttermått 447x336

Vikt ca 17,5kg monterad (18,3kg)

(Till buren medföljer 2st spännband ca 70cm för förankring i bil,  
1 lås med två nycklar & 1 Gasdämpare)

Burens dörr är placerad på burens bredd som är 653  
Dörren på buren öppnas uppåt  
Burens dörr kan bara monteras med välvd sida till höger.

Ej vändbar dvs det går inte att spegelvänt montera buren.

Buren kan likväl användas med rak sida mot bilens yttersida om detta passar bättre i er bil.

Denna burmodell har det Nya Röda låset vid leverans

Tillval / Tillbehör säljes via återförsäljare:

Krocktestad säkerhetssele, stötfångarskydd, koppelkrokar mm



på bilden ovan är det en 10013 men en 10024 bur är 653 bred ist för 495 som bilden påvisar

bilder ej skalenliga



Så här ser en LÅG Coupé bur ut i profil  
Dörren på denna bur = grön pil  
Dörren på motsatt sida är utrymningsluckan = röd pil

bilder ej skalenliga



### Artflex Hundbur Medium Bred Coupé

Art nr 10025

Bredd 653

Höjd 675

Djup 830

Tröskel totalt 110mm (fast mått)

Golvskivans yttermått 615x805

Takskivans yttermått 447x336

Vikt xx

*(Till buren medföljer 2st spännband ca 70cm för förankring i bil, 1 lås med två nycklar & 1 Gasdämpare)*

Burens dörr är placerad på burens bredd som är 653  
Dörren på buren öppnas uppåt

Tröskelfunktion och den kortare dörren är endast monteringsbar där burens välvda sida är till höger. Tröskeln är inte justerbar.

Dörren har ett dörrstopp som lappar över mot tröskeln om 2cm.

Buren kan likväl användas med rak sida mot bilens yttersida om detta passar bättre i er bil.

Ej vändbar dvs det går inte att spegelvänt montera buren.


Denna burmodell har det Nya Röda låset vid leverans

*Tillval / Tillbehör säljes via återförsäljare:*

*Krocktestad säkerhetssele, stötfångarskydd, koppelkrokar mm*

Så här ser en Coupé bur ut i profil vilket ger en mer tydlig bild på att det är en Coupé har en mer sluttande dörr.

Denna burmodell lanserades 7/10-2022



bilder ej skalenliga

### Artflex Hundbur MEDIUM BRED LT

Art nr 10031

Bredd 653

Höjd 675

Djup 830

Tröskel totalt 110mm (fast mått)

Golvskivans yttermått 615x805

Takskivans yttermått 447x517

Vikt xx

*(Till buren medföljer 2st spännband ca 70cm för förankring i bil, 1 lås med två nycklar & 1 Gasdämpare)*

Burens dörr är placerad på burens bredd som är xxx  
Dörren på buren öppnas uppåt

Tröskelfunktion och den kortare dörren är endast monteringsbar där burens välvda sida är till höger. Tröskeln är inte justerbar.

Dörren har ett dörrstopp som lappar över mot tröskeln om 2cm.

Buren kan likväl användas med rak sida mot bilens yttersida om detta passar bättre i er bil.

Ej vändbar dvs det går inte att spegelvänt montera buren.


Denna burmodell har det Nya Röda låset vid leverans

*Tillval / Tillbehör säljes via återförsäljare:*

*Krocktestad säkerhetssele, stötfångarskydd, koppelkrokar mm*

bilder ej skalenliga

Denna burmodell lanserades 7/10-2022



### Artfex Hundbur LARGE

Art nr 10003

Bredd: 653

Höjd: 725

Djup: 920

Golskivans yttermått 905x605

Takskivans yttermått 517x517

Vikt 20,6kg (22,4kg)

(Till buren medföljer 2st spännband ca 70cm för förankring i bil,  
1 lås med två nycklar & 1 Gasdämpare)

Buren har en rak och en välvd sida (920) vilket innebär att vid montering väljer man om buren ska ha sin välvda sida till höger eller vänster i bagaget i bilen.

I och med att burens konstruktion är "speglad" kan buren monteras spegelvänt i efterhand.

Buren kan likväl användas med rak sida mot bilens yttersida om detta passa bättre i er bil.

Tillval / Tillbehör säljes via återförsäljare:

Krocktestad säkerhetssele, stötfångarskydd, koppelkrokar mm

bilder ej skalnlīga



### Artfex Hundbur DUBBEL

Art nr 10005

Bredd: 980

Höjd: 675

Djup: 830

Varje Golskivans yttermått 455x805

Varje takskivans yttermått 366x447

(Till buren medföljer 4st spännband ca 70cm för förankring i bil,  
2 lås med vardera två nycklar & 2 Gasdämpare)

Det ingår en heltäckande mellanvägg. Vill man använda buren som en enda stor bur går detta utmärkt för att buren fungerar även utan mellanväggen.

Tillval / Tillbehör säljes via återförsäljare:

Krocktestad säkerhetssele, stötfångarskydd, koppelkrokar mm

Varje burhalva är som en Artfex Medium i storlek

bilder ej skalnlīga





Krocktestad och godkänd Säkerhetssele  
Justerbar och passar samtliga Artfex burar.  
Art nr 10020

Testad och godkänd av:  
RISE Research Institutes of Sweden  
<https://www.ri.se/sv>

Testet är utfört enligt ECE-R17 som är en  
Europastandard för förankring av last i bil.

Krocktestets video finns på [www.artfex.se](http://www.artfex.se)

Mer info från sidan 16



Mer tillbehör till Artfex bur och grind finns på sidan 15 i detta dokument

### **Vilken bur passar min hund?**

### **Vilken bur ska jag ha till min hund?**

Vi för ingen lista över vilken hund / hundras eller hund med en viss vikt ska eller kan ha för burstorlek.  
Hänvisar till Jordbruksverket som formulerat det bra på sin sida när det gäller val av bur till hund för transport i bil.

<https://jordbruksverket.se/djur/hastar-och-sallskapsdjur/hundar/transportera-hundar>

***Tänk på att buren ska passa i bilen men den ska även passa hunden.***

## GRINDAR av universalmodell

bilder ej skalenliga

Samtliga Artfex grindar (och grindar) har dörr som öppnas uppåt

Artfex har :

Grind Modell 1 : som finns i utförandet Enkeldörr respektive Dubbeldörr

Grind Modell 2 : som finns i utförandet Enkeldörr respektive Dubbeldörr

Samtliga 4 grindar presenteras nedan

Vi benämner grindarna som universalmodell, eftersom en och samma grind kan passa i många olika bilar bagageutrymme, men det innebär inte att grinden kan passa i alla bilar eftersom bilens form och storlek är helt avgörande om grinden får plats.

Det innebär att en och samma grind kan se olika ut i olika bilar då bilarna har olika form.

### **Artfex grind Modell 1 DUBBELDÖRR**

Art nr 10006

Bredd: 90

Med utfyllnadenheten Hundben bortåt 120cm bred  
(8 st Hundbenen och dess fäste ingår och är silverkromaterade)

Höjd: 68cm mätt när den är monterad i "högsta höjd"

Med den övre utfyllnadsenheten som ingår: 78cm mätt från det att grinden är monterad i "högsta höjd"

Dörrens öppning bredd: 42cm, höjd 62cm

Grindens golvram är 74cm djup och 90cm bred och denna golvram är inte justeringsbar i storlek.

Vikt 14,6kg (ca 16,3kg)



Det är 11 1/2 närtutor på höjden i själva dörren på en Modell 1 grind

*(Till grinden medföljer 4st spännband ca 70cm för förankring i bil, 2 lås med vardera två nycklar & 2 Gasdämpare)*

*Tillval / Tillbehör säljes via återförsäljare:  
Stötfångarskydd, koppelkrokar mm*

bilder ej skalenliga



### **Artfex Universalgrind för bil Modell 1 ENKELDÖRR**

Art nr 10008

Bredd: 90

Med utfyllnadenheten Hundben bortåt 120cm bred  
(8 st Hundbenen och dess fäste ingår och är silverkromaterade)

Höjd: 68cm mätt när den är monterad i "högsta höjd"

Med den övre utfyllnadsenheten som ingår: 78cm mätt från det att grinden är monterad i "högsta höjd"

Dörrens öppning bredd: 85cm, höjd 62cm

Grindens golvram är 74cm djup och 90cm bred och denna golvram är inte justeringsbar i storlek.

Vikt 12,6kg (ca 14,4kg)



Det är 11 1/2 närtutor på höjden i själva dörren på en Modell 1 grind

*(Till grinden medföljer 4st spännband ca 70cm för förankring i bil, 1 lås med två nycklar & 2 Gasdämpare)*

*Tillval / Tillbehör säljes via återförsäljare:  
Stötfångarskydd, koppelkrokar mm*

bilder ej skalenliga

**Artfex Universalgrind för bil Modell 2 DUBBELDÖRR**  
Art nr 10007

Bredd: 90  
Med utfyllnadenheten Hundben bortåt 120cm bred  
(8 st Hundbenen och dess fäste ingår och är silverkromaterade)

Höjd: 75cm mätt när den är monterad i "högsta höjd"  
Med den övre utfyllnadsenheten som ingår: 85cm mätt från det att grinden är monterad i "högsta höjd"

Dörrens öppning bredd: 42cm, höjd 68,5cm  
Grindens golvram är 74cm djup och 90cm bred och denna golvram är inte justeringsbar i storlek.  
Vikt 15,3kg (ca 17,1kg)

Det är 13 nätrutor på höjden i själva dörren på en Modell 2 grind

*(Till grinden medföljer 4st spännband ca 70cm för förankring i bil, 2 lås med vardera två nycklar & 2 Gasdämpare)*

*Tillval / Tillbehör säljes via återförsäljare:  
Stötfångarskydd, koppelkrokar mm*

bilder ej skaltnliga



**Artfex Universalgrind för bil Modell 2 ENKELDÖRR**  
Art nr 10009

Bredd: 90  
Med utfyllnadenheten Hundben bortåt 120cm bred  
(8 st Hundbenen och dess fäste ingår och är silverkromaterade)


Höjd: 75cm mätt när den är monterad i "högsta höjd"  
Med den övre utfyllnadsenheten som ingår: 85cm mätt från det att grinden är monterad i "högsta höjd"

Dörrens öppning bredd: 85cm, höjd 68,5cm  
Grindens golvram är 74cm djup och 90cm bred och denna golvram är inte justeringsbar i storlek.  
Vikt 13kg (ca 14,4kg)

Det är 13 nätrutor på höjden i själva dörren på en Modell 2 grind

*(Till grinden medföljer 4st spännband ca 70cm för förankring i bil, 1 lås med två nycklar & 2 Gasdämpare)*

*Tillval / Tillbehör säljes via återförsäljare:  
Stötfångarskydd, koppelkrokar mm*



Samtliga grindar som levererats från Artfex sedan augusti/september 2018 har utfyllnadenhet på sidorna i form av HUNDBEN

Utfyllnadsenheterna de sk HUNDBENEN som ingår i Artfex Universal Grind har en skåra i mitten vilket gör det möjligt fästa dem på olika sätt för att bättre anpassa hundbenets form & längd mot bilens karm.

Det ingår 8st silverkromaterade hundben till 10006,10007,10008 & 10009

Hundbenen finns att köpa separat hos Återförsäljare och utbud av reservdelar varierar hos våra Återförsäljare och skulle den ni kontakta någon som inte har detta kan man som konsument köpa dessa hundben på Artfex hemsida.

Finns både som 1-pack eller i 8-pack.

Grinden i sig oavsett om det är en enkeldörr eller dubbeldörrs grind är inte ändrad  
Äldre modell "pinne med knapp" har helt utgått ur sortimentet 2019-12-31

## Artfex Avdelare

Art nr 10023

Lanserades 17/1-2022

Vikt ca 5,9kg

Denna avdelare är ett tillbehör som kan köpas till och kan bara monteras fast på Artfex Grind Modell 1 Dubbeldörr eller Artfex Grind Modell 2 Dubbeldörr

*Mellan dörrarna på grinden sitter det ett "stag" (lodrätt rör) som har två fästpunkter som avdelaren monteras fast i och detta "stag" (lodräta röret) saknas på Enkeldörrsgrinden därför kan en avdelare aldrig monteras på en Enkeldörrs grind*

Avdelaren är inte justerbar i höjd. Monterad på en grind är den ca 70cm hög.

Avdelaren är justerbar på djupet, dvs från grinden mot bilens ryggstöd. Ca 115cm i djupled i nedersta läget.



Bild ovan visar den nya avdelaren monterad på en Artfex Universalgrind Modell 1 Dubbeldörr.

Bild ovan visar den nya avdelaren monterad på en Artfex Universalgrind Modell 2 dubbeldörr.

*Avdelaren är inte justerbar i höjd vilket kan innebära att den inte når hela vägen upp till innertaket i bilen -*

*Avdelaren kan inte monteras fast på en Artfex Grind 1 Enkeldörr eller Grind Modell 2 Enkeldörr.*

*Avdelaren kan inte monteras fristående i bilens bagage.*

*Avdelaren är inte kompatibel att monteras fast på ett Skydds- Eller Lastgaller.*

**~~UTGÅTT - art nr 10021 & 10022 - produkten kan inte beställas längre från Artfex!~~**

~~10021 = Avdelare Small & 10022 Avdelare Large är helt borttagna från passlistan från 2022.~~

~~Har ni ex fått tag på en begagnad eller funderar på att köpa en begagnad och behöver ni veta om den kan passa i er bil kan ni rekvidrera den passlista som är daterad 20211229 från Artfex via mail info@artfex.se~~



**Avdelare SMALL**

Art nr 10021



**Avdelare LARGE**

Art nr 10022

~~Dessa två avdelare kan endast monteras på grind med dubbeldörr.~~

**TILLBEHÖR - kan köpas via Återförsäljare** (utbudet av reservdelar skiljer sig mellan Återförsäljare)  
**Privatpersoner kan även handla direkt från Artfex Webshop**

**Koppelkrokar 2-pack**

Art nr 10019.

Levereras i 2-pack

Koppelkrokar som kan monteras fast på:

Paketeras i exponeringsbar kartong

Artfex bur

Artfex grind

Artfex skyddsgaller



**Stötfångarskydd.**


Finns i två storlekar

Art nr 10015 40cm

Art nr 10016 65cm

Paketeras i exponeringsbar kartong

*Varierande färger - går inte att beställa någon specifik färg-*



Art nr 10016 65cm här ihop med en Artfex Large med art nr 10003



Art nr 10015 40cm här på en Artfex Dubbelbur art nr 10005

Små krokar håller upp stötfångarskyddet på burens eller grindens dörr under färd

**Art nr 10026.**

**Hundramp** - när den inte används trycker man ihop den och när den ska användas drar man ut den.



Bild ovan visar hur selen sitter fastspänd från bagageluckans håll - de röda linjer som finns på bilden finns normalt inte på selen de är där enbart för att förtydliga hur selen sitter på buren.



Bild ovan visar hur selen sitter fastspänd från baksätets håll och vid fototillfället är även ryggstödet nedfällt.

Paketeras i exponeringsbar kartong

**Art nr 10020**

**Krockgodkänd Säkerhetssele till Artflex hundbur.**

Selen passar samtliga Artflex burmodeller.


Burens plats är längst bak i bilen. Vid en kollision blir kraften framåt enorm. Bur och hund trycks framåt med sådan kraft att baksätets ryggstöd kan ge vika, vilket medför att buren slungas framåt med sådan kraft att baksätets ryggstöd kan ge vika, vilket medför att buren slungas framåt med sådan kraft att förare och passagerare riskerar att skadas. Ännu större fara är det om baksätets ryggstöd är nedfällt för att man kanske kör något skrymmande gods. I detta läge kan det räcka med en kraftig inbromsning för att bur och hund med förödande kraft tränger i bilens utrymme. Denna olycksrisk kan förebyggas om buren förankras med denna KROCKGODKÄNDA säkerhetssele.

Artflex säkerhetssele är testad och godkänd av RISE, RISE Research Institutes of Sweden

RISE Research Institutes of Sweden  
<https://www.ri.se/sv>

Testet är utfört enligt ECE-R17 standard som är en Europastandard för förankring av last i bil.

Säkerhetssele till Artflex hundbur levereras i en exponeringsbar kartong.





**RESERVDELAR - kan även köpas via Återförsäljare** (utbudet av reservdelar skiljer sig mellan Återförsäljare)  
**Privatpersoner kan även handla direkt från Artfex Webshop**



Bilden till vänster uppvisar korrekt monterad gasdämpare  
Bilden till höger uppvisar en omonterad gasdämpare



**Artfex gasdämpare / gasfjäder.**  
**Art nr 10**

Är ca 18 cm lång omonterad, kan diffa på ca 2mm

Artfex gasdämpare har 280N i styrka (280Newton)

Passar följande burar & grindar:

Small 10001  
Small LT 10010.  
Medium 10002  
Medium LT 10011  
Medium LÅG Coupé 10013  
Medium Coupé 10014  
Medium Bred 10004  
Medium Bred LÅG Coupé 10024  
Medium Bred Coupé 10025  
Medium Bred LT 10031  
Dubbel 10005 (en till varje dörr)  
Large 10003

Samtliga grindar: 10006,10007,10008,10009

2020 April: Art nr 10 har fått ännu en facelift.  
Alla nya burar och grindar som lämnar Artfex har denna  
ljusgrå med vit text med i leveransen. Även denna  
har 280N i styrka (280 Newton)

*Art nr 10 har genom åren bytt lite utseende och färg  
men oavsett när Artfexburen eller Artfex grinden  
köpts så är fästpunkterna densamma.  
Art nr 10 har under årens gång uppgraderas i styrka  
från 200N till 280N.*

Bild till vänster uppvisar den senaste versionen av  
gasdämpare / gasfjäder art nr 10 som är ljusgrå med  
vit text och den undre av dessa påvisar föregående  
modell av art nr 10 som är beige med svart text.



**Artfex gasdämpare / gasfjäder**  
**Art nr 29.**

Är ca 23,5cm lång i omonterad läge.

Artfex gasdämpare har 280N i styrka (280Newton)

Passar ENDAST följande burar och då på den  
förmonterade dörren som är på 830 sidan av buren:  
Medium Gavel 10012.

(Medium Bred Gavel 10013 som utgått i Januari 2021 - denna bur  
har sin dörr med tröskelfunktion på välvd 830sida)

Gasdämpare finns att köpa via Återförsäljare





**Artfex lås inklusive 2 nycklar**  
**Art nr 11.**

Passar samtliga Artfex burar och grindar som har ett mer ovalt infästningshål i dörren enligt bild till höger.




Låsen är ej på något sätt individuella.  
Det finns flera olika serie nr.

Lösa nycklar finns inte att köpa så om någon har tappat bort eller förlagt dem eller på annat sätt gjort nyckeln obrukbar genom ovarsam hantering kan vi bara hänvisa till att köpa ett nytt komplett lås som inkluderar 2 nycklar



**Artfex NYA Röda lås inklusive 2 nycklar**  
**Art nr 123**

Passar samtliga Artfex burar och grindar som har ett mer rektangulärt infästningshål i dörren enligt bild till höger.



Låsen är ej på något sätt individuella.  
Det finns flera olika serie nr.

Lösa nycklar finns inte att köpa så om någon har tappat bort eller förlagt dem eller på annat sätt gjort nyckeln obrukbar genom ovarsam hantering kan vi bara hänvisa till att köpa ett nytt komplett lås som inkluderar 2 nycklar



**Spännremmar ca 70cm (ca 2,5cm breda) 2-pack**  
Art nr 12

**Spännremmar ca 130 cm (ca 2,5cm breda) 2-pack**  
Art nr 76


**Spännremmar ca 30 cm (ca 1,8cm breda) 2-pack**  
Art nr 19



**Hundben inkl fäste 8-pack**  
Art nr 60

**Hundben inkl fäste 1-pack**  
Art nr 59

Sedan Augusti/September 2018 har utfyllnadsenhet på sidorna i form av HUNDBEN  
Det ingår 8st hundben till varje nyköpt grind.  
Hundbenen och dess fäste är silverkromaterade



Utfyllnadsenheten Hundben kan fästas på olika sätt  
för att bättre passa bilens unika form  
I vissa bilar kanske inte ens hundbenen behöver monteras.

Hundbenen har inget med grindens fastsättningsfunktion i bilen utan har till uppgift att fylla ut mellan grindens ram och bilens karm.

Grinden i sig oavsett om det är en enkel- eller dubbeldörrs grind är inte ändrad.  
Äldre modell "pinne med knapp" har helt utgått ur sortimentet 2019-12-31

**Artfex övre utfyllnadsenhet till grind**  
Art nr 16

(fäste ingår ej, krävs 2st klämpor för att fästa denna och dessa köpas separat se art nr 13)



**Artfex Klämpar med skruv o mutter.**  
**Art nr 13**

Detta klämpar används till att fästa art nr 16 som är Övre utfyllnadsenhet till Artfex Grind - för att fästa denna behöver man 2 klämpar dvs 2x artnr 13.

Ett klämpar används till att fästa den gamla modellen avdelare (10021 & 10022) nedtill mot grindens ram.

Ett klämpar används till att fästa den gamla modellen utfyllnadsrör med knapp. Ett klämpar per rör.



**Artfex Tak & Golvskruv till hundbur.**  
**Art nr 31**

10st av vardera Spårmutter & Insexskruv för tak och golv till Artfex hundburar.



**Artex Monteringsdelar till Utrymningslucka bur.**  
**Art nr 32**

Innehåller 1st Låsplåt, 1st U-bygel & 2st Rattmutter

**Artex Ombyggnadskit till Small LT**  
**Art nr 72**

Ombyggnadskit innehåller dörr och tröskel för att göra om en Small till en Small LT

**Art nr 74**



**Artfex Ombyggnadskit till Medium LT**  
**Art nr 73**

Ombyggnadskit innehåller dörr och tröskel för att göra om en Medium till en Medium LT.

**Artfex Ombyggnadskit till Medium BRED LT**  
**Art nr 74**

Ombyggnadskit innehåller dörr och tröskel för att göra om en Medium Bred till en Medium Bred LT.

**Artfex heltäckande mellanvägg till Artfex Dubbelbur.**  
**Art nr 23**



Det finns fler reservdelar även om inte alla presenteras här så kontakta en Återförsäljare och hör om just de kan köpa hem det är er (utbudet av reservdelar skiljer sig mellan Återförsäljare)

