

Artfex benämner bur och grind som universalmodell men det innebär inte att de kan passa i alla bilar som finns eftersom bilens form och storlek avgör om buren eller grinden får plats eller inte.

Vi reserverar oss för eventuella fel.


Vi försöker i möjligaste mån ta foton på bur och grind när vi på Artfex testar bur / grind i en bil.


20220525: Notera att vissa artikel nr står med kursiv stil, dessa passar men gäller det ex bil med plant golv då är en bur med tröskelfunktion kanske inte behövligt men buren passar


Uppdaterad senast: 2024-04-19

(datumuppdateringar på resp bilmodell ligger kvar i 6 månader sedan tas datumet bort)

Hyundai Burar	10001 = Small.	10010 = Small LT.										
	10002 = Medium.	10011 = Medium LT.	10014 = Medium Coupé	10012 = Medium Gavel								
	10004 = Medium Bred.	10031 = Medium Bred LT		10025 = Medium Bred Coupé								
	10003 = Large.											
	10005 = Dubbel											
OK: = buren passar i bagaget												
Ej test: = Artfex har inte testat buren i aktuell bil och vet således inte om den passar eller ej												
Nej = buren passar inte i bagaget												

BURAR 		10001.	10010.	10002.	10011.	10012.	10014.	10004.	10025.	10031.	10003.	10005.
Byon	2022	nej	OK	nej	nej	ej test	nej	nej	nej	nej	nej	nej

BURAR 		10001.	10010.	10002.	10011.	10012.	10014.	10004.	10025.	10031.	10003.	10005.
i20 gen II	2014-2020	nej	ej test	nej	nej	nej	nej	nej	nej	nej	nej	nej
i20 gen III	2020-	nej	ej test	nej	nej	nej	nej	nej	nej	nej	nej	nej

BURAR 		10001.	10010.	10002.	10011.	10012.	10014.	10004.	10025.	10031.	10003.	10005.
i30 5-dörrar kaross FD	07-2012	nej	ej test	nej	nej	nej	nej	nej	nej	nej	nej	nej
i30 Kombi kaross FD	07-2012	OK	OK	nej	nej	OK	nej	nej	nej	nej	nej	nej

Placering och färdigt resultat för de universella burarna och grindarna kan skilja sig från bil till bil då bilarna har olika former och storlekar

Hyundai burar forstärker på nästa sida

19-apr

BURAR: 10001 = Small, 10010 = Small LT, 10002 = Medium, 10011 = Medium LT, 10012 = Medium Gavel, 10014 = Medium Coupé, 10004 = Medium Bred, 10025 Medium Bred Coupé, 10031 = Medium Bred LT, 10003= Large, 10005 = Dubbel

BURAR →		10001.	10010.	10002.	10011.	10012.	10014.	10004.	10025.	10031.	10003.	10005.
i30 5-dörrar kaross GD	2013-	nej	ej test	nej	nej	nej	nej	nej	nej	nej	nej	nej
i30 Kombi kaross GD	2013-	OK	OK	OK	OK	OK	OK	OK	OK	OK	nej	ej test

BURAR →		10001.	10010.	10002.	10011.	10012.	10014.	10004.	10025.	10031.	10003.	10005.
i30 5-dörrar kaross PD	2017-	nej	ej test	nej	nej	nej	nej	nej	nej	nej	nej	nej
i30 Kombi kaross PD	2017	OK	OK	ej test	ej test	ej test	ej test	ej test	ej test	ej test	nej	ej test

BURAR →		10001.	10010.	10002.	10011.	10012.	10014.	10004.	10025.	10031.	10003.	10005.
i30 Fastback / Fastback N		nej	ej test	nej	nej	nej	nej	nej	nej	nej	nej	nej

BURAR →		10001.	10010.	10002.	10011.	10012.	10014.	10004.	10025.	10031.	10003.	10005.
i40 kombi		OK	OK	OK	OK	OK	OK	OK	OK	OK	nej	OK

BURAR →		10001.	10010.	10002.	10011.	10012.	10014.	10004.	10025.	10031.	10003.	10005.
iX20 (bil med liten tröskel)		OK	OK	nej	nej	ej test	nej	nej	nej	nej	nej	nej

BURAR →		10001.	10010.	10002.	10011.	10012.	10014.	10004.	10025.	10031.	10003.	10005.
iX35	2009-	OK	OK	nej	nej	ej test	ej test	ej test	nej	nej	nej	nej

Placering och färdigt resultat för de universella burarna och grindarna kan skilja sig från bil till bil då bilarna har olika former och storlekar

Hyundai burar förstätter på nästa sida

19-apr

BURAR: 10001 = Small, 10010 = Small LT, 10002 = Medium, 10011 = Medium LT, 10012 = Medium Gavel, 10014 = Medium Coupé,
10004 = Medium Bred, 10025 Medium Bred Coupé, 10031 = Medium Bred LT, 10003= Large, 10005 = Dubbel

BURAR	10001.	10010.	10002.	10011.	10012.	10014.	10004.	10025.	10031.	10003.	10005.
iX55	OK	OK	OK	OK	OK	OK	OK	OK	OK	OK	OK

BURAR	10001.	10010.	10002.	10011.	10012.	10014.	10004.	10025.	10031.	10003.	10005.
Ioniq Electric	ej test	OK	nej	nej	nej	nej	nej	nej	nej	nej	nej

BURAR	10001.	10010.	10002.	10011.	10012.	10014.	10004.	10025.	10031.	10003.	10005.
Ioniq Hybrid	ej test	ej test	nej	nej	nej	ej test	nej	ej test	nej	nej	nej

BURAR	10001.	10010.	10002.	10011.	10012.	10014.	10004.	10025.	10031.	10003.	10005.
Ioniq Plug-In	ej test	ej test	nej	nej	nej	ej test	nej	ej test	nej	nej	nej

BURAR	10001.	10010.	10002.	10011.	10012.	10014.	10004.	10025.	10031.	10003.	10005.
Ioniq 5	OK*	OK*	nej	nej	nej	OK*	nej	OK*	OK	nej	nej
Bil med justerbart ryggstöd	*bur testad i bil med ryggstöd i normalläge										

BURAR	10001.	10010.	10002.	10011.	10012.	10014.	10004.	10025.	10031.	10003.	10005.
Kona generation I	ej test	ej test	nej	nej	nej	ej test	nej	ej test	nej	nej	nej
Kona Hybrid generation I	ej test	ej test	nej	nej	nej	ej test	nej	ej test	nej	nej	nej
Kona Electric generation I	ej test	ej test	nej	nej	nej	ej test	nej	ej test	nej	nej	nej

BURAR	10001.	10010.	10002.	10011.	10012.	10014.	10004.	10025.	10031.	10003.	10005.
Kona gen II	ej test	ej test	nej	nej	nej	ej test	nej	ej test	nej	nej	nej

Placering och färdigt resultat för de universella burarna och grindarna kan
skilja sig från bil till bil då bilarna har olika former och storlekar

Hyundai burar forstärker på nästa sida

19-apr

BURAR: 10001 = Small, 10010 = Small LT, 10002 = Medium, 10011 = Medium LT, 10012 = Medium Gavel, 10014 = Medium Coupé, 10004 = Medium Bred, 10025 Medium Bred Coupé, 10031 = Medium Bred LT, 10003= Large, 10005 = Dubbel

BURAR →		10001.	10010.	10002.	10011.	10012.	10014.	10004.	10025.	10031.	10003.	10005.
Nexo		OK	OK	ej test	ej test	ej test	ej test	ej test	ej test	ej test	nej	ej test

BURAR →		10001.	10010.	10002.	10011.	10012.	10014.	10004.	10025.	10031.	10003.	10005.
Santa Fe gen I (SM) generation I (SM)	2001-2006	OK	OK	OK	OK	OK	OK	OK	OK	OK	nej	ej test

BURAR →		10001.	10010.	10002.	10011.	10012.	10014.	10004.	10025.	10031.	10003.	10005.
Santa Fe gen II (CM) generation II (CM)	2006-2012	OK	OK	OK	OK	OK	OK	OK	OK	OK	nej	OK

BURAR →		10001.	10010.	10002.	10011.	10012.	10014.	10004.	10025.	10031.	10003.	10005.
Santa Fe generation III (DM)	2013-	OK	OK	OK	OK	OK	OK	OK	OK	OK	OK*	OK
*Räta upp baksätets ryggstöd för att bur ska få plats												

BURAR →		10001.	10010.	10002.	10011.	10012.	10014.	10004.	10025.	10031.	10003.	10005.
Grand Santa Fe burar testade med 3e sätesraden nedfälld	2013-	OK	OK	OK	OK	OK	OK	OK	OK	OK	OK	OK

BURAR →		10001.	10010.	10002.	10011.	10012.	10014.	10004.	10025.	10031.	10003.	10005.
Santa Fe generation IV (TM)	ev 2018 /2019	OK	OK	OK	OK	OK	OK	OK	OK	OK	OK	OK
standard /Hybrid & Plug-In-Hybrid. Om bilen är 7sitsig har vi testat burar med den tredje sätes raden nedfälld.												

Placering och färdigt resultat för de universella burarna och grindarna kan skilja sig från bil till bil då bilarna har olika former och storlekar

Hyundai burar forstärker på nästa sida

19-apr

BURAR: 10001 = Small, 10010 = Small LT, 10002 = Medium, 10011 = Medium LT, 10012 = Medium Gavel, 10014 = Medium Coupé,
10004 = Medium Bred, 10025 Medium Bred Coupé, 10031 = Medium Bred LT, 10003= Large, 10005 = Dubbel

BURAR →		10001.	10010.	10002.	10011.	10012.	10014.	10004.	10025.	10031.	10003.	10005.
Terracan	2001-2005	OK	OK	ej test	ej test	ej test	ej test	ej test	ej test	ej test	nej	ej test

BURAR →		10001.	10010.	10002.	10011.	10012.	10014.	10004.	10025.	10031.	10003.	10005.
Tucson	2004-2009	OK	OK	nej	nej	ej test	ej test	nej	ej test	nej	nej	ej test

BURAR →		10001.	10010.	10002.	10011.	10012.	10014.	10004.	10025.	10031.	10003.	10005.
Tucson, gen III generation III	2015-2020	OK	OK	OK*	OK*	ej test	OK*	OK*	OK*	OK*	nej	OK
* saknar info om ryggstöd kan behöva justeras eller ej												

BURAR →		10001.	10010.	10002.	10011.	10012.	10014.	10004.	10025.	10031.	10003.	10005.
Tucson generation IV	2020-	OK	OK	OK*	OK*	OK	OK*	OK*	OK*	OK*	nej	OK*
* Ryggstödet behöver rätas upp något												

BURAR →		10001.	10010.	10002.	10011.	10012.	10014.	10004.	10025.	10031.	10003.	10005.
Tucson generation IV - Hybrid	2020-	OK	OK	OK*	OK*	OK	OK*	OK*	OK*	OK*	nej	OK*
* Ryggstödet behöver rätas upp något												

BURAR →		10001.	10010.	10002.	10011.	10012.	10014.	10004.	10025.	10031.	10003.	10005.
Tucson generation IV - Plug-In-Hybrid	2020-	OK	OK	OK*	OK*	OK	OK*	OK*	OK*	OK*	nej	OK*
* Ryggstödet behöver rätas upp något												

Placering och färdigt resultat för de universella burarna och grindarna kan
skilja sig från bil till bil då bilarna har olika former och storlekar

Hyundai grindar finns på nästa sida

Hyundai	Art nr 10006 = Modell 1 Dubbeldörr	Avdelare
Grindar	Art nr 10008 = Modell 1 Enkeldörr	Art nr 10023 (kan bara användas ihop med Artfex grind dubbeldörr)
	Art nr 10007 = Modell 2 Dubbeldörr	Beställningsbar från och med 17/1-2022
	Art nr 10009 = Modell 2 Enkeldörr	
Artikel nr anges till vilken grindmodell som fungerar i aktuell bil anges i kolumnen till höger om bilmodellen.		
Notera att avdelaren kan bara användas ihop med en grind av dubbeldörrsutförande.		

Byon	2022-	Passar ej	Passar ej
i10 (5-dörrars)		Passar ej	Passar ej
i20 (5-dörrars)		Passar ej	Passar ej
i30 halvkombi kaross FD		Passar ej	Passar ej
i30 Kombi (kaross FD)	2007-	10006 eller 10008.	Avdelare 10023 endast ihop med 10006
i30 halvkombi kaross GD		Passar ej	Passar ej
i30 Kombi (kaross GD)	2013-	10006 eller 10008.	Avdelare 10023 endast ihop med 10006
i30 halvkombi kaross PD		Passar ej	Passar ej
i30 Kombi (PD)	2017-	Ej test	Ej test
i30 Fastback (5-dörrars)		Passar ej	Passar ej

Placering och färdigt resultat för de universella burarna och grindarna kan skilja sig från bil till bil då bilarna har olika former och storlekar

Hyundai grindar fortsätter på nästa sida

Hyundai Grindar	Art nr 10006 = Modell 1 Dubbeldörr	Avdelare
	Art nr 10008 = Modell 1 Enkeldörr	Art nr 10023 (kan bara användas ihop med Artfex grind dubbeldörr)
	Art nr 10007 = Modell 2 Dubbeldörr	Beställningsbar från och med 17/1-2022
	Art nr 10009 = Modell 2 Enkeldörr	
Artikel nr anges till vilken grindmodell som fungerar i aktuell bil anges i kolumnen till höger om bilmodellen. Notera att avdelaren kan bara användas ihop med en grind av dubbeldörrsutförande.		

i40	10007* eller 10009* .	Avdelare 10023 endast ihop med 10007
* bilens original surningsöglor är inte optimala , bil kan behöva kompletteras med andra surningsöglor		

iX20	10007* eller 10009* .	Avdelare 10023 endast ihop med 10007
*baksätet måste skjuvas fram för att grind ska kunna placeras på golv i högsta nivå.		

iX35	2009-	10007 eller 10009 .	Avdelare 10023* endast ihop med 10007
------	-------	---------------------	---------------------------------------

iX55	Ej test	Ej test
------	---------	---------

Ioniq Electric	2017	Passar ej	Passar ej
Ioniq Hybrid	2017	Passar ej	Passar ej
Ioniq Plug-In	2017	Passar ej	Passar ej

Ioniq 5	2021-	10007* eller 10009*	Avdelare 10023** endast ihop med 10007
Bil med justerbart ryggstöd - * grind testad i bil med ryggstöd i normalläge.Grind lutas ned i hål 5 i kvartsmånen. Grind täcker inte helt upp till övre karm			
** OM avdelare ska monteras på grind rekommenderas lutningshål nr 4 i kvartsmånen. Grinden täcker inte helt upp till övre karm			

Placering och färdigt resultat för de universella burarna och grindarna kan skilja sig från bil till bil då bilarna har olika former och storlekar

Hyundai grindar fortsätter på nästa sida

Hyundai	Art nr 10006 = Modell 1 Dubbeldörr	Avdelare
Grindar	Art nr 10008 = Modell 1 Enkeldörr	Art nr 10023 (kan bara användas ihop med Artfex grind dubbeldörr)
	Art nr 10007 = Modell 2 Dubbeldörr	Beställningsbar från och med 17/1-2022
	Art nr 10009 = Modell 2 Enkeldörr	
Artikel nr anges till vilken grindmodell som fungerar i aktuell bil anges i kolumnen till höger om bilmodellen.		
Notera att avdelaren kan bara användas ihop med en grind av dubbeldörrsutförande.		

Kona generation I	2017-	Ej test	Ej test
Kona Hybrid generation I	2017-	Ej test	Ej test
Kona Electric generation I	2017-	Ej test	Ej test
Kona generation II	2023-	Ej test	Ej test

Nexo		Ej test	Ej test
------	--	---------	---------

Santa Fe gen I (SM)	2001-2006	Ej test	Ej test
---------------------	-----------	---------	---------

Santa Fe gen II (CM)	2006-2012	10007 eller 10009	Avdelare 10023 endast ihop med 10007
----------------------	-----------	-------------------	--------------------------------------

Santa Fe gen III (DM)	2013-	10007 eller 10009 Grind täcker inte helt upp till karm, blir en glipa.	Avdelare 10023 endast ihop med 10007
-----------------------	-------	---	--------------------------------------

Grand Santa Fe	2013-	Ej test	Ej test
----------------	-------	---------	---------

Santa Fe gen IV (TM)	2018-	10007 eller 10009	Avdelare 10023 endast ihop med 10007
standard / Hybrid & Plug-In-Hybrid. Om bilen är 7sitsig har vi testat grind med den tredje sätes raden nedfälld.			

Placering och färdigt resultat för de universella burarna och grindarna kan skilja sig från bil till bil då bilarna har olika former och storlekar

Hyundai grindar fortsätter på nästa sida

Hyundai Grindar	Art nr 10006 = Modell 1 Dubbeldörr		Avdelare
	Art nr 10008 = Modell 1 Enkeldörr		Art nr 10023 <i>(kan bara användas ihop</i>
	Art nr 10007 = Modell 2 Dubbeldörr		<i>med Artfex grind dubbeldörr)</i>
	Art nr 10009 = Modell 2 Enkeldörr		<i>Beställningsbar från och med 17/1-2022</i>
Artikel nr anges till vilken grindmodell som fungerar i aktuell bil anges i kolumnen till höger om bilmodellen.			
Notera att avdelaren kan bara användas ihop med en grind av dubbeldörrsutförande.			

Terracan	2001-2005	Ej test	Ej test
Tucson	2004-2009	10007 eller 10009	Avdelare ej test
Tucson, gen III	2015-2020	10006 eller 10008.	Avdelare 10023 endast ihop med 10006
Tucson, gen IV	2020-	Ej test	Ej test

Placering och färdigt resultat för de universella burarna och grindarna kan skilja sig från bil till bil då bilarna har olika former och storlekar

2023-03-07 = OM surrningsöglor som finns in mot baksätets ryggstöd sitter en bit upp på sidan så är de inte optimala att fästa en grind i. I den publicerade PDF filen "Allmän information" som finns på Artfex hemsida finns mer tips gällande detta.

Artfex benämner bur och grind som universalmodell men det innebär inte att de kan passa i alla bilar som finns eftersom bilens form och storlek avgör om buren eller grinden får plats eller inte.

Vi reserverar oss för eventuella fel.

Vi försöker i möjligaste mån ta foton på bur och grind när vi på Artfex testar bur / grind i en bil.

...