

ARTFEX KIA SPORTAGE 11-2015 & HYUNDAI IX 35

Skyddsgaller art nr 40458

passar även bil med panoramatak



MONTERINGSANVISNING:

- Demontera insynsskyddet och fäll fram baksätets ryggstöd
- Tryck på plastpluggarna på de nedre öppna rörändarna
- Placera galleret i fördjupningarna där insynsskyddet tidigare satt, när galleret är på plats skruva ut insexskruvarna så långt det går utan att deformera plastpanelerna, lås fast med muttrarna
- Haka fast krokarna i bygeln för ryggstödslåsningen, för den gängade ändan genom gallerets hylsor
- Skruva fast med de långa skarvmutterarna



Skyddsgalleret ska alltid vara monterat så att Artfex loggan är till höger sida inne i bilen sett bakifrån

MONTERINGSDETALJER:

- Gängad krok nr4b (ca17cm) 2
- Skarvmutter M8 2
- Utvändig plugg ukb 16 2

Följande delar är förmonterade på galler och sitter med en tejp runt


- Mutter M8 2
- Insexskruv M8 x 30 2
- Distans B1278,2 2



Haka fast krokarna i låsbygeln. Enl pil nr 1

Skruva fast de gängade krokarna med de långa skarvmutterarna. Pil nr 2

Ha insexskruven så långt inskruvad det går till dess att galleret är på plats.
Lås sedan fast den med muttern. Pil nr 3



20180412