

ARTFEX

VW ID.7 Tourer

SKYDDSGALLER Artnr:40711


Passar endast bil med infästningshål i taket
Galler är kompatibelt med bilens insynsskydd / hatthylla




MONTERINGSANVISNING:

- Demontera bilens insynsskydd / hatthylla (förenklar monteringen).
- Fäll fram baksätets ryggstöd – krävs för att genomföra monteringen.
- "Häng" galleret i bilens infästningshål i taket med hjälp av de förmonterade ankarskjutreglarna och se till att det fastnar ordentligt.
- Montera samman gängstång med sargsprint och krok enl.bild 1.
- På bild 2 ser man en del som ser ut som en "kapsylöppnare" (vit pil) denna del ska fällas ned så att kroken kan hakas fast (randig pil) bild 3 och sedan för man den gängade stången genom gallerets hylsor.
- Fäll upp "kapsylöppnaren".
- Skruva på rattmutterna på den gängade stången som kommer upp ur rörhylsan men dra inte åt för hårt.
- Fäll tillbaka baksätets ryggstöd.

2.

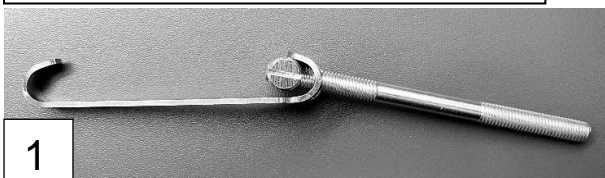


3.



MONTERINGSDETALJER:

- | | |
|---|---|
| • Ankarskjutregel M10 x 135 | 2 |
| • Fjäder | 2 |
| • Kula M10 | 2 |
| <i>Ovanstående är förmonterat på fabrik</i> | |
| • Gängad stång L. 120 | 2 |
| • Rattmutter M8 | 2 |
| • Krok nr.85 | 2 |
| • Sargsprint 40045380 | 2 |



1

Lanserad
20240112
PDF senast
uppdaterad
20241112

Skyddsgalleret ska alltid vara monterat så att Artfexloggan är till höger sida inne i bilen sett bakifrån



EAN: 7340133902783
(130/25/25)